

# Rapporto intermedio al 31.03.2022

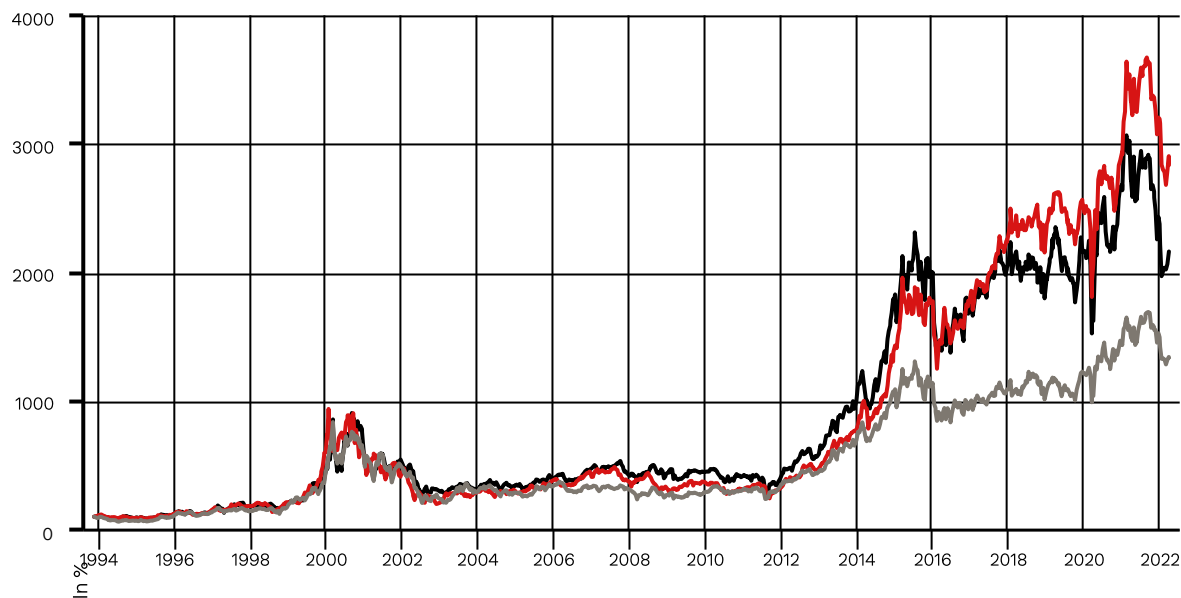
# Tabella dei contenuti

<b>Relazione della società</b>	<b>3–14</b>
Performance/Raffronto su base pluriennale	3
Lettera agli azionisti	8
Portafoglio in breve	14
<b>Relazione finanziaria</b>	<b>15–27</b>
Resoconto intermedio consolidato	15
Note selezionate relative al resoconto intermedio consolidato	19
Relazione della società di revisione	27
<b>Tutto su noi</b>	<b>28–45</b>
Profilo aziendale	28
Strategia d'investimento	29
Processo d'investimento	31
Consiglio di Amministrazione	33
Investment Manager	37
Informazioni agli azionisti	41
Facts & Figures	42
Calendario eventi societari	43
Contatto	44

# Performance/Raffronto su base pluriennale

## Rendimento indicizzato dal lancio

### BB Biotech AG (SIX)-CHF



● Valore intrinseco (NAV) CHF indicizzato ● Azione CHF indicizzato ● Nasdaq Biotech Index (NBI) TR indicizzato

### Rendimento a rotazione

	AZIONE	NAV	NBI TR
31.03.2021 – 31.03.2022	(16.7%)	(23.6%)	(13.0%)
31.03.2020 – 31.03.2021	63.3%	67.9%	36.7%
31.03.2019 – 31.03.2020	(19.5%)	(26.6%)	(5.8%)
29.03.2018 – 29.03.2019	8.3%	11.7%	9.5%
31.03.2017 – 29.03.2018	24.3%	10.2%	5.1%

### Rendimento annuale

	AZIONE	NAV	NBI TR
2021	8.3%	(11.5%)	3.0%
2020	19.3%	24.3%	15.8%
2019	18.5%	23.4%	23.0%
2018	(5.2%)	(14.5%)	(8.0%)
2017	22.9%	23.4%	16.4%

### Rendimento cumulativo

31.03.2022

	AZIONE	NAV	NBI TR
YTD	(11.3%)	(9.0%)	(10.6%)
1 anno	(16.7%)	(23.6%)	(13.0%)
3 anni	9.5%	(5.8%)	12.0%
5 anni	47.4%	15.9%	28.9%
dall'inizio <sup>1)</sup>	2 735%	2 063%	1 238%

<sup>1</sup> 09.11.1993

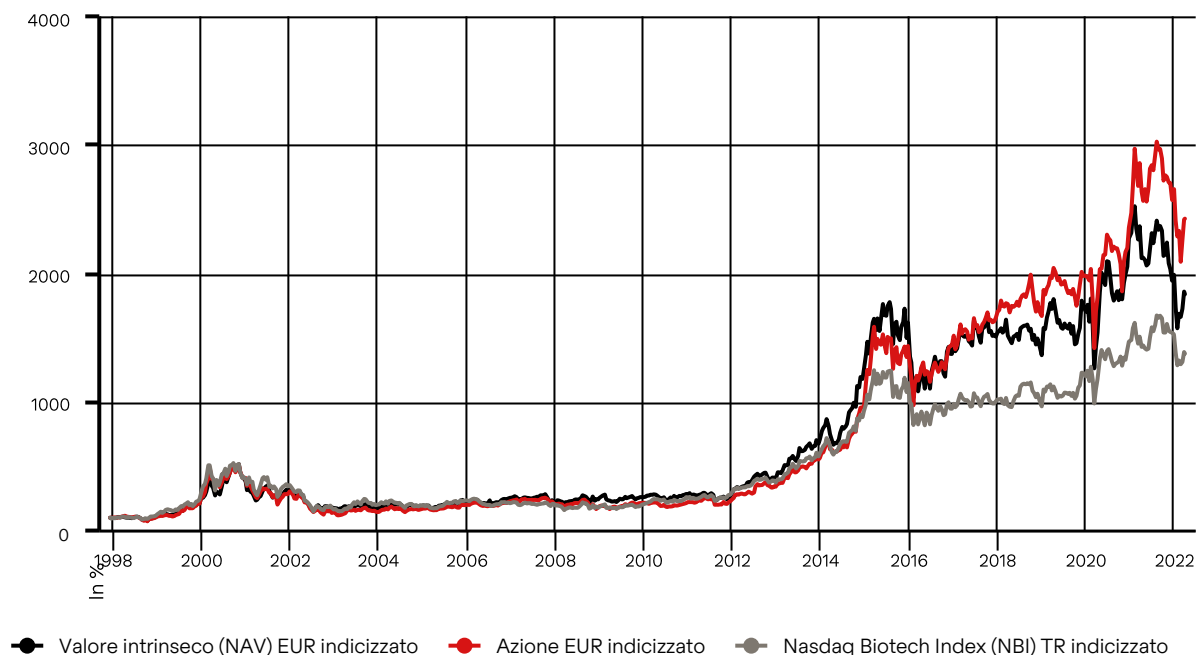
### Rendimento annualizzato

31.03.2022

	AZIONE	NAV	NBI TR
1 anno	8.3%	(11.5%)	3.0%
3 anni	15.3%	10.7%	13.6%
5 anni	12.3%	7.4%	9.4%
dall'inizio <sup>1)</sup>	13.1%	11.9%	10.1%

<sup>1</sup> 09.11.1993

## BB BIOTECH AG (XETRA)-EUR



## Rendimento a rotazione

	AZIONE	NAV	NBI TR
31.03.2021 – 31.03.2022	(9.4%)	(17.2%)	(5.8%)
31.03.2020 – 31.03.2021	58.5%	60.7%	30.8%
31.03.2019 – 31.03.2020	(16.2%)	(22.6%)	(0.6%)
29.03.2018 – 29.03.2019	14.5%	17.8%	15.3%
31.03.2017 – 29.03.2018	13.1%	0.0%	(4.4%)

## Rendimento annuale

	AZIONE	NAV	NBI TR
2021	13.3%	(7.8%)	7.4%
2020	18.1%	24.8%	16.1%
2019	23.4%	28.1%	27.6%
2018	(2.2%)	(11.1%)	(4.3%)
2017	12.9%	12.5%	6.7%

## Rendimento cumulativo

31.03.2022

	AZIONE	NAV	NBI TR
YTD	(8.6%)	(7.6%)	(9.2%)
1 anno	(9.4%)	(17.2%)	(5.8%)
3 anni	20.3%	3.0%	22.5%
5 anni	55.8%	21.3%	34.9%
dall'inizio <sup>1)</sup>	2 326%	1 738%	1 328%

<sup>1</sup> 10.12.1997

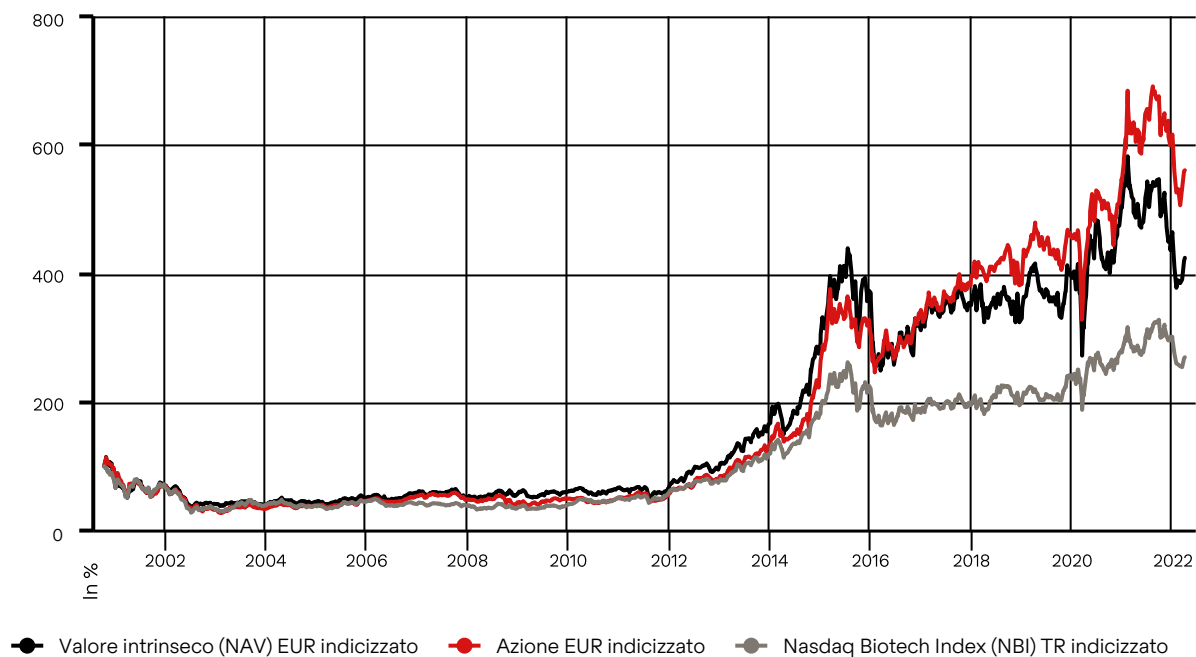
## Rendimento annualizzato

31.03.2022

	AZIONE	NAV	NBI TR
1 anno	(9.4%)	(17.2%)	(5.8%)
3 anni	6.3%	1.0%	7.0%
5 anni	9.3%	3.9%	6.2%
dall'inizio <sup>1)</sup>	14.0%	12.7%	11.6%

<sup>1</sup> 10.12.1997

## BB BIOTECH AG (MILAN)-EUR



## Rendimento a rotazione

	AZIONE	NAV	NBI TR
31.03.2021 – 31.03.2022	(9.1%)	(17.2%)	(5.8%)
31.03.2020 – 31.03.2021	57.6%	60.7%	30.8%
31.03.2019 – 31.03.2020	(14.7%)	(22.6%)	(0.6%)
29.03.2018 – 29.03.2019	13.0%	17.8%	15.3%
31.03.2017 – 29.03.2018	12.8%	0.0%	(4.4%)

## Rendimento annuale

	AZIONE	NAV	NBI TR
2021	13.0%	(7.8%)	7.4%
2020	19.7%	24.8%	16.1%
2019	22.6%	28.1%	27.6%
2018	(1.3%)	(11.1%)	(4.3%)
2017	12.2%	12.5%	6.7%

## Rendimento cumulativo

31.03.2022

	AZIONE	NAV	NBI TR
YTD	(9.0%)	(7.6%)	(9.2%)
1 anno	(9.1%)	(17.2%)	(5.8%)
3 anni	22.1%	3.0%	22.5%
5 anni	55.6%	21.3%	34.9%
dall'inizio <sup>1)</sup>	461%	324%	170%

<sup>1</sup> 19.10.2000

## Rendimento annualizzato

31.03.2022

	AZIONE	NAV	NBI TR
1 anno	13.0%	(7.8%)	7.4%
3 anni	18.4%	13.8%	16.7%
5 anni	12.9%	8.1%	10.2%
dall'inizio <sup>1)</sup>	8.9%	7.4%	5.3%

<sup>1</sup> 19.10.2000

## Raffronto su base pluriennale

	<b>31.03.2022</b>	<b>2021</b>	<b>2020</b>	<b>2019</b>	<b>2018</b>
Capitalizzazione di borsa alla fine del periodo (in mln CHF)	3 584.4	4 274.1	4 107.9	3 670.3	3 235.4
Valore intrinseco (NAV) alla fine del periodo (in mln CHF)	2 760.9	3 283.5	3 887.5	3 393.0	2 884.5
Numero di azioni (in mln)	55.4	55.4	55.4	55.4	55.4
Volumi negoziati (in mln CHF)	640.9	2 101.0	2 315.6	2 004.2	2 610.7
Utile/(perdita) (in mln CHF)	(299.9)	(404.8)	691.2	677.4	(471.3)
Corso di chiusura alla fine del periodo in CHF	64.70	77.15	74.15	66.25	58.40
Corso di chiusura (G) alla fine del periodo in EUR	63.95	74.05	68.00	61.40	52.00
Corso di chiusura (I) alla fine del periodo in EUR	63.95	74.40	68.50	61.00	52.00
Performance azione (incl. distribuzione) <sup>1)</sup>	(11.3%)	8.3%	19.3%	18.5%	(5.2%)
Corso massimo/minimo in CHF	78.15/60.50	92.20/73.40	74.70/45.44	73.20/59.35	74.10/56.10
Corso massimo/minimo in EUR	75.40/58.00	86.20/67.80	69.00/43.04	64.70/52.10	64.80/48.60
Premio/(sconto) (media annuale)	32.2%	19.5%	9.2%	11.8%	9.7%
Dividendo in CHF	N.A.	3.85	3.60	3.40	3.05
Capitale investito (valori trimestrali)	113.0%	108.6%	106.8%	109.1%	108.4%
Total Expense Ratio (TER) annuo <sup>2)</sup>	1.23%	1.22%	1.25%	1.26%	1.25%

<sup>1)</sup> Tutte le figure in CHF %, total return-metodologia

<sup>2)</sup> Sulla basa della capitalizzazione di mercato

# Lettera agli azionisti

I paesi occidentali sono riusciti ad aumentare la prevedibilità dei tassi di contagio a livello di popolazione per la pandemia da SARS-CoV-2. L'enfasi si è quindi spostata dalle misure di emergenza, che comprendevano il supporto alle attività di ricerca e sviluppo (R&D), di produzione e di distribuzione dei prodotti, a sfide a più lungo termine come lo stanziamento di risorse per le cure disponibili negli ospedali e i preparativi in vista delle nuove varianti. Le autorità sanitarie e i responsabili degli acquisti prevedono infatti l'avvento di nuovi ceppi virali, con conseguenti picchi ciclici dei contagi dal prossimo autunno in avanti. Le priorità dei governi si stanno quindi spostando su vaccini specifici per le varianti e su terapie antivirali utilizzabili su più ampia scala. Come testimoniato da quanto sta accadendo in diversi paesi, tra cui anche in Cina, la pandemia da COVID-19 non è ancora finita e molti governi, agenzie e sistemi sanitari stanno adottando un approccio più lungimirante e improntato alla cautela. Tuttavia, l'epoca delle massicce spese dirette in prodotti autorizzati per uso emergenziale potrebbe volgere al tramonto, almeno per qualche tempo.

## Egredi azionisti

La ripresa economica post-pandemia è stata caratterizzata da solidi risultati finanziari da parte delle aziende, ma al contempo ha anche scatenato le forze inflazionistiche. L'attenzione degli investitori si è quindi spostata sugli aumenti dei tassi d'interesse da parte della Federal Reserve statunitense, che puntano a mitigare l'aumento dei prezzi di generi alimentari ed energia. Di conseguenza, nei mesi di gennaio e febbraio, le azioni growth sono finite sotto pressione. L'inflazione e i potenziali timori di recessione sono stati ovviamente alimentati in misura ulteriore dalle implicazioni geopolitiche ed economiche dell'invasione dell'Ucraina da parte della Russia. Tuttavia, con una chiara dimostrazione di resilienza del mercato e applicando un certo senso logico, a marzo gli investitori sono tornati ad affacciarsi sui mercati borsistici e il comparto azionario ha ripreso quota, recuperando nel complesso gran parte delle perdite registrate nel primo trimestre del 2022.

Nei primi tre mesi dell'anno gli indici statunitensi ed europei hanno accusato una correzione rispetto ai massimi storici toccati nel 2021. Gli indici S&P 500 (-4.6% in USD), Dow Jones (-4.1% in USD) e Nasdaq Composite Index (-8.9% in USD) hanno infatti tutti archiviato il trimestre in perdita. La flessione è stata ancora più pronunciata sui mercati europei, come evidenziato sia dagli indici EuroStoxx 50 (-8.9% in EUR) e Dax (-9.3% in EUR), sia dallo SPI svizzero, leggermente più difensivo (-5.5% in CHF).



L'indice MSCI World Health Care ha seguito lo stesso andamento dopo aver raggiunto i massimi a dicembre 2021: alla pioggia di vendite di gennaio e febbraio ha fatto seguito un rimbalzo a marzo. Nel complesso, nel trimestre in rassegna, il rendimento totale dell'MSCI World Health Care Index ha subito una flessione (-3.2% in USD). Il settore delle large cap farmaceutiche, generalmente considerato di stampo difensivo, ha registrato una sostanziale tenuta: l'MSCI World Pharmaceuticals Net Index ha infatti chiuso il primo trimestre in lieve progresso (rendimento totale dell'1.0% in USD). Il comparto delle biotecnologie, per sua natura più volatile, ha messo in evidenza una maggiore pressione ribassisti, come espresso dalla flessione del Nasdaq Biotechnology Index NBI (-11.7% in USD). Come in occasione di altri cicli ribassisti, all'interno del nostro settore, le società biotecnologiche più grandi, dotate di risultati operativi solidi e sostenute da notizie favorevoli provenienti dalla pipeline, hanno registrato una tenuta migliore rispetto alle aziende in fase più precoce di sviluppo. Gli operatori a piccola-media capitalizzazione nel comparto delle biotecnologie hanno subito una contrazione significativa della disponibilità di capitali e le quotazioni in borsa si sono del tutto fermate, tanto che, in termini relativi, attualmente potrebbero essere presenti numerose occasioni di acquisto. Analogamente a quanto avvenuto in scenari simili, possiamo anticipare un aumento delle attività M&A da parte delle grandi case farmaceutiche, sebbene per il momento queste abbiano preferito siglare accordi di licenza e cooperazione invece che procedere ad acquisizioni. Continueremo a monitorare la situazione con attenzione, cogliendo come sempre le occasioni che presentino un significativo valore aggiunto.

### Performance di BB Biotech nel primo trimestre

Nel primo trimestre 2022, il rendimento totale dell'azione BB Biotech è stato pari a -11.3% in CHF e -8.6% in EUR. In linea con l'andamento dei benchmark, nonché grazie a un lieve apprezzamento dell'USD rispetto a CHF ed EUR, nel primo trimestre il rendimento totale del portafoglio è stato del -9.0% in CHF, -7.6% in EUR e -9.9% in USD. La perdita netta per il primo trimestre 2022 è stata di CHF 300 milioni, contro un utile netto di CHF 221 milioni nello stesso periodo del 2021.

Le società commerciali, più consolidate e redditizie del portafoglio, come Vertex, Neurocrine e Incyte, hanno registrato sviluppi positivi dei prezzi delle azioni nel primo trimestre. Ionis e Radius hanno recuperato dai minimi del 2021 e le azioni di Intra-Cellular Therapies si sono apprezzate grazie al forte assorbimento del prodotto Caplyta in seguito all'espansione dell'etichetta nel disturbo bipolare. Le società di oncologia in fase di sviluppo sono rimaste sotto pressione e la volatilità è rimasta elevata per le società SARS-CoV-2 nell'universo biotech. Convinti del potenziale della tecnologia mRNA e della strategia di Moderna di monetizzare tale valore, siamo costretti ad accettare che Moderna, in quanto partecipazione centrale del nostro portafoglio, sia stata e possa continuare ad essere soggetta all'elevata volatilità del settore.

### L'Assemblea generale annuale conferma la composizione del Consiglio di Amministrazione e la prosecuzione della politica di distribuzione di capitale

In occasione dell'Assemblea generale, gli azionisti hanno approvato tutte le raccomandazioni del Consiglio di Amministrazione, riconfermando i quattro membri esistenti eleggendone due nuovi: la Dott.ssa Pearl Huang e Laura Hamill sono state nominate Consiglieri di BB Biotech. Questo gruppo dirigente, composto da sei membri dotati di grande esperienza e improntato a un'elevata diversità, continuerà a prendere decisioni strategiche in grado di sostenere ed aumentare il valore a lungo termine della società. BB Biotech ha messo in pagamento il dividendo proposto di CHF 3.85 per azione. Il Consiglio di Amministrazione ribadisce l'intenzione di proseguire la politica dei dividendi e prevede per i prossimi anni la distribuzione di un dividendo ordinario pari al 5% del prezzo medio dell'azione nel corso del precedente mese di dicembre.

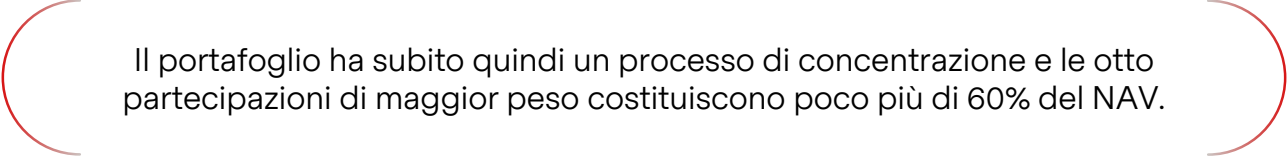
## Aumento del livello d'investimento nel primo trimestre 2022

Alla fine del primo trimestre, il livello d'investimento del 113% era leggermente superiore al 110.9% di inizio anno. L'aumento del livello d'investimento riflette la posizione positiva del team di gestione, secondo cui molte società sono valutate in modo attraente dopo la correzione degli ultimi dodici mesi del settore biotecnologico. Il team continuerà a investire seguendo le linee guida e con grado d'investimento comprovato e validato dal 95% e 115%.

## Modifiche del portafoglio nel primo trimestre

Oltre alla riduzione marginale del livello di investimento in vista della distribuzione del dividendo, è stata ricevuta una quota in cash a seguito del pagamento da parte di Lundbeck a favore degli ex azionisti di Alder Pharmaceutical di USD 2.00 per certificato di valore condizionale (CVR), a seguito dell'approvazione del farmaco anti-emicrania eptinezumab da parte dell'Agenzia Europea per i Medicinali (EMA).

Nel corso del primo trimestre abbiamo venduto la nostra posizione in Biogen. La decisione di procedere a un disinvestimento complessivo di questa partecipazione è dovuta all'incapacità di Biogen di attuare un'adeguata strategia per il controverso farmaco per l'Alzheimer, Aduhelm. Inoltre, nella bozza dell'agenzia governativa statunitense CMS (Centri per i servizi Medicare e Medicaid) ha previsto la non-rimborsabilità del farmaco per i pazienti Medicare.



Il portafoglio ha subito quindi un processo di concentrazione e le otto partecipazioni di maggior peso costituiscono poco più di 60% del NAV.

Alla fine del primo trimestre, il portafoglio di BB Biotech era costituito da 31 posizioni. Il portafoglio ha subito quindi un processo di concentrazione e le otto partecipazioni di maggior peso costituiscono poco più di 60% NAV. In termini settoriali, l'esposizione del portafoglio è concentrata in misura maggiore sulla categoria delle malattie rare, seguita da oncologia e neurologia/psichiatria.

## Aggiornamenti per il primo trimestre delle posizioni nel portafoglio di BB Biotech

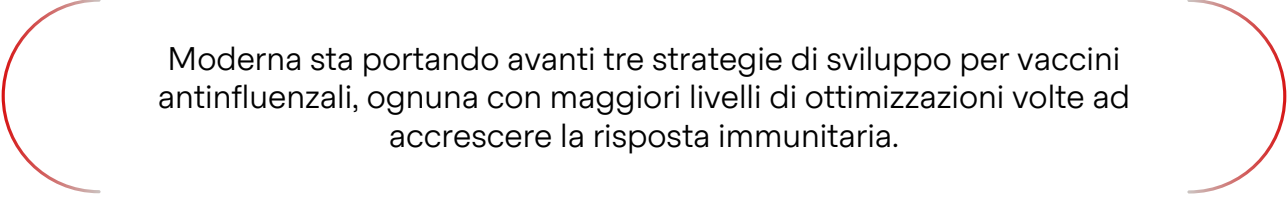
### **Nel primo trimestre molte aziende hanno continuato a diffondere i risultati di importanti studi clinici**

La collaborazione tra Sage e Biogen nel campo delle terapie contro la depressione ha prodotto risultati di Fase III positivi. Nello studio CORAL, la formulazione da 50 mg di Zuranolone somministrata unitamente agli antidepressivi utilizzati come attuale standard terapeutico ha evidenziato, rispetto ai soli antidepressivi, una riduzione statisticamente significativa dei sintomi al giorno 3, mantenendo poi un beneficio oggettivo sull'arco di due settimane. Sage e Biogen prevedono di presentare a fine 2022 alla FDA una domanda di omologazione per Zuranolone per la terapia dei pazienti con disturbo depressivo maggiore, con un potenziale lancio del prodotto nel 2023.

Argenx ha pubblicato risultati di topline positivi per lo studio ADAPT-SC che valuta il preparato efgartigimod somministrato per via sottocutanea (SC) in combinazione con il preparato PH20 di Halozyme. Efgartigimod per via sottocutanea ha dimostrato una non-inferiorità statistica nel confronto con la formulazione endovenosa di Vyvgart nei pazienti affetti da miastenia gravis generalizzata (gMG). Sulla base di questi risultati, Argenx prevede di sottoporre alla Food and Drug Administration statunitense una domanda di autorizzazione supplementare per licenza biologica (sBLA) entro la fine del 2022.

Nektar e il suo partner Bristol-Myers Squibb hanno diffuso un aggiornamento sullo studio PIVOT IO-001 attualmente in corso, che valuta l'uso di bempegaldesleukin (interleuchina pegilata 2) in combinazione con Opdivo rispetto al solo Opdivo come terapia di prima linea per il melanoma non resecabile o metastatico non trattato in precedenza. Secondo la valutazione della revisione centralizzata indipendente in cieco (BICR), lo studio non ha però raggiunto gli endpoint primari della sopravvivenza senza progressione (PFS) e del tasso di risposta oggettiva (ORR). Inoltre, il Comitato indipendente di monitoraggio dei dati (DMC) ha comunicato alle due aziende che il terzo endpoint primario, quello della sopravvivenza complessiva (OS), non ha raggiunto una significatività statistica nella prima analisi intermedia. A seguito di questo rapporto, Nektar e Bristol-Myers Squibb hanno deciso di interrompere lo studio. Attualmente sono in corso quattro ulteriori trial clinici sul preparato bempegaldesleukin per le indicazioni del carcinoma a cellule renali e per il cancro della vescica.

Moderna sta portando avanti tre strategie di sviluppo per vaccini antinfluenzali, ognuna con maggiori livelli di ottimizzazioni volte ad accrescere la risposta immunitaria. Il preparato in fase più avanzata è il vaccino quadrivalente per l'influenza stagionale (mRNA-1010) che utilizza i ceppi raccomandati dall'Organizzazione Mondiale della Sanità (OMS). Moderna ha pubblicato per mRNA-1010 i dati di uno studio di Fase II, da cui non sono risultate particolari problematiche di sicurezza. I dati di immunogenicità sono in linea con il potenziale di superiorità rispetto al vaccino in dosaggio standard per i ceppi di influenza A (che causa la maggior parte dei casi di influenza negli adulti). Parimenti, i dati intermedi sono in linea con il potenziale di non-inferiorità rispetto al vaccino in dosaggio standard per i ceppi dell'influenza B (di pertinenza prevalentemente pediatrica). Moderna sta inoltre aggiungendo sia ulteriori antigeni emoagglutinina (ad es. H3, H1) per ampliare la corrispondenza di ceppo (preparati mRNA-1011/1012), sia antigeni della neuraminidasi per colpire regioni della superficie proteica più protette e ampliare la profondità immunologica (preparati mRNA-1020/1030).



Moderna sta portando avanti tre strategie di sviluppo per vaccini antinfluenzali, ognuna con maggiori livelli di ottimizzazioni volte ad accrescere la risposta immunitaria.

#### **Principali decisioni normative nel primo trimestre 2022**

Nel primo trimestre del 2022 sono state comunicate una serie di decisioni normative rilevanti per i prodotti sviluppati dalle aziende presenti nel nostro portafoglio. La FDA ha approvato il vaccino Spikevax (mRNA-1273) per la prevenzione del COVID-19 nelle persone di età pari o superiore ai 18 anni. Nell'ambito del programma di autorizzazione per uso emergenziale (EUA), la FDA ha approvato una quarta iniezione (il secondo booster) per mRNA-1273, con un dosaggio di 50 microgrammi.

Agios ha comunicato che a febbraio la FDA ha approvato Pyrukynd (mitapivat) per la terapia dell'anemia emolitica negli adulti con deficit dell'enzima piruvato chinasi (PK), una forma rara, debilitante e cronica di anemia emolitica. Pyrukynd è un attivatore della PK ad assunzione orale, nonché la prima terapia approvata in grado di modificare il decorso di questa malattia.

Subito dopo l'omologazione ottenuta a dicembre 2021 dalla FDA negli Stati Uniti, Argenx ha annunciato l'approvazione di Vyvgart (efgartigimod) in Giappone per la terapia della miastenia gravis generalizzata. L'azienda sta portando avanti il lancio del prodotto su scala globale, già cominciato a inizio 2022 negli Stati Uniti e la cui prosecuzione è prevista in Giappone nel corso dell'estate; nell'Unione europea la decisione dell'autorità normativa competente è attesa per la parte finale dell'anno.

Incyte ha comunicato che la FDA ha esteso il periodo di revisione relativo alla domanda supplementare di autorizzazione di nuovo farmaco (sNDA) per il suo inibitore della JAK, Opzelura (ruxolitinib crema), specifico per la terapia della vitiligine; la nuova data PDUFA è stata fissata per il 18 luglio 2022. Opzelura, la formulazione a uso topico di ruxolitinib, è già approvato negli Stati Uniti per il trattamento a breve termine e cronico non continuativo della dermatite atopica (DA) da lieve a moderata nei pazienti di età pari o superiore a dodici anni non immunocompromessi e la cui malattia non risulta adeguatamente sotto controllo con altre terapie topiche.

### **Lanci di prodotti con interessanti opportunità di ricavi**

Gli investitori nel comparto delle biotecnologie, tra cui BB Biotech, mantengono focalizzata la propria attenzione sui dati iniziali dei lanci di prodotto come metro di raffronto per l'evoluzione futura di ricavi e utili.

A fine 2021 Intra-Cellular ha aggiunto il disturbo bipolare di tipo I e II alle indicazioni terapeutiche per il prodotto Caplyta, conseguendo una crescita significativa delle prescrizioni nel primo trimestre.

Il preparato Opzelura di Incyte ha beneficiato di un'adozione in tempi rapidi sul mercato a fine 2021. La concessione di ampi sconti e le distribuzioni gratuite del farmaco si sono tuttavia tradotte in ricavi inferiori alle attese, deludendo gli investitori. Riteniamo comunque che Opzelura continuerà a guadagnare quote di mercato significative nei pazienti affetti da dermatite atopica nelle forme sia da lieve a moderata che severa, e l'azienda prevede un'ulteriore crescita nella seconda metà del 2022.

Le indicazioni di Moderna per i propri ricavi nel 2022 restano fluide. L'azienda ha recentemente aggiornato i propri accordi di acquisto anticipato programmati per il 2022 a USD 21 miliardi, più ulteriori opzioni aperte. In prospettiva futura, accordi di acquisto per il 2023 sono già attivi con vari paesi. Continuiamo inoltre a monitorare con attenzione ulteriori fattori, quali l'andamento della stagione autunnale e il potenziale avvento di nuove varianti di COVID-19, unitamente ai negoziati in corso per ulteriori accordi di acquisto anticipato per il 2022 e il 2023 negli Stati Uniti.

### **Outlook per il 2022**

Nonostante la pandemia da COVID-19 e la complessa situazione geopolitica che alimenta il clima di incertezza, il comparto delle biotecnologie sta compiendo progressi significativi verso il suo obiettivo di fornire nuove tecnologie farmaceutiche in grado di produrre un impatto positivo e sostenibile sui pazienti e sul sistema sanitario. Un esempio a riguardo è il preparato CTX-001 sviluppato congiuntamente da Crispr Therapeutics e Vertex, per il quale nell'autunno 2022 sono attesi dati per il trattamento della beta talassemia e dell'anemia falciforme, seguiti dalla presentazione delle domande di autorizzazione entro fine anno e da un potenziale lancio sul mercato nel 2023.

Le grandi aziende biofarmaceutiche detengono complessivamente una solida liquidità. Queste risorse sono un prerequisito decisivo per attività sostanziali di fusione e acquisizione (M&A) in prospettiva futura.

A febbraio 2022 il Dott. Robert M. Califf è stato nominato Commissario della FDA. Il Dott. Califf gode della fama di esperto nei campi di ricerca clinica, disparità sanitarie, qualità dei servizi sanitari e medicina cardiovascolare; inoltre era già stato Commissario della FDA sotto l'ex Presidente Barack Obama da febbraio 2016 a gennaio 2017. Sotto la sua guida, prevediamo che la FDA porterà avanti il proprio approccio di interazioni costruttive, propositive ma moderate con il settore biofarmaceutico.

Le prossime elezioni di metà mandato (c.d. «midterm») negli Stati Uniti saranno importanti per gli investitori del settore sanitario. L'esito delle urne, atteso per l'8 novembre, determinerà la capacità del Congresso e dell'amministrazione Biden di implementare riforme sanitarie di ampia portata. Per quanto riguarda gli investitori nel comparto delle biotecnologie, seguiranno con attenzione le proposte relative alla riforma dei prezzi dei farmaci.

In seguito a un periodo di consolidamento del portafoglio e dopo il pagamento del dividendo, il team di gestione di BB Biotech continuerà a ricercare opportunità in aziende biotecnologiche che mirano all'innovazione per conseguire miglioramenti clinici rivoluzionari per pazienti e creare valore economico-sanitario per la società.

Considerando l'attuale contesto del mercato azionario e gli sviluppi del settore finanziario contagiati dagli avvenimenti geopolitici molto allarmanti, BB Biotech attentamente prosegue la propria linea di strategia d'investimento lungimirante.

Grazie per la fiducia riposta nella nostra società.

Il Consiglio di Amministrazione di BB Biotech AG

**Dr. Erich Hunziker**

Presidente

**Laura Hamill**

Membro

**Prof. Dr. Mads Krogsgaard Thomsen**

Membro

**Dr. Clive Meanwell**

Vice Presidente

**Dr. Pearl Huang**

Membro

**Dr. Thomas von Planta**

Membro

# Portafoglio in breve

Titoli al 31 marzo 2022

Società	Quantità di titoli	Variazioni dal 31.12.2021	Valuta locale	Prezzo per azione	Valore di mercato in CHF milioni	In % del portafoglio	In % del patrimonio netto	In % della società
Ionis Pharmaceuticals	9 732 973	(500 000)	USD	37.04	332.6	10.7%	12.0%	6.9%
Argenx SE	920 538	(50 000)	USD	315.31	267.8	8.6%	9.7%	1.7%
Moderna	1 583 349	(80 000)	USD	172.26	251.6	8.1%	9.1%	0.4%
Neurocrine Biosciences	2 865 400	(150 000)	USD	93.75	247.8	7.9%	9.0%	3.0%
Vertex Pharmaceuticals	980 000	(50 000)	USD	260.97	235.9	7.6%	8.5%	0.4%
Incyte	2 756 000	(141 000)	USD	79.42	201.9	6.5%	7.3%	1.2%
Intra-Cellular Therapies	3 358 419	(180 000)	USD	61.19	189.6	6.1%	6.9%	3.6%
Alnylam Pharmaceuticals	1 050 000	(60 000)	USD	163.29	158.2	5.1%	5.7%	0.9%
Arvinas	2 106 903	(70 000)	USD	67.30	130.8	4.2%	4.7%	4.0%
Fate Therapeutics	3 511 336	(190 000)	USD	38.77	125.6	4.0%	4.5%	3.6%
Agius Pharmaceuticals	4 092 292	(220 000)	USD	29.11	109.9	3.5%	4.0%	7.5%
Relay Therapeutics	3 885 962	(200 000)	USD	29.93	107.3	3.4%	3.9%	3.6%
Sage Therapeutics	3 010 104	(160 000)	USD	33.10	91.9	2.9%	3.3%	5.1%
Revolution Medicines	3 251 462	(170 000)	USD	25.51	76.5	2.5%	2.8%	4.4%
Kezar Life Sciences	4 668 148	(250 000)	USD	16.62	71.6	2.3%	2.6%	8.2%
Myovant Sciences	5 812 039	(310 000)	USD	13.32	71.4	2.3%	2.6%	6.2%
Radius Health	8 255 714	550 000	USD	8.83	67.2	2.2%	2.4%	17.4%
Macrogenics	7 275 564	-	USD	8.81	59.1	1.9%	2.1%	11.9%
Exelixis	2 695 000	(140 000)	USD	22.67	56.4	1.8%	2.0%	0.8%
Crispr Therapeutics	902 105	(47 479)	USD	62.77	52.2	1.7%	1.9%	1.2%
Molecular Templates	10 992 003	200 000	USD	3.45	35.0	1.1%	1.3%	19.5%
Beam Therapeutics	576 821	(30 000)	USD	57.30	30.5	1.0%	1.1%	0.8%
Essa Pharma	5 015 814	-	USD	6.18	28.6	0.9%	1.0%	11.4%
Scholar Rock Holding	2 165 125	(110 000)	USD	12.89	25.7	0.8%	0.9%	6.1%
Generation Bio Co.	3 663 180	(190 000)	USD	7.34	24.8	0.8%	0.9%	6.4%
Esperion Therapeutics	4 257 964	(220 000)	USD	4.64	18.2	0.6%	0.7%	6.8%
Nektar Therapeutics	2 960 676	340 000	USD	5.39	14.7	0.5%	0.5%	1.6%
Mersana Therapeutics	3 925 000	(210 000)	USD	3.99	14.4	0.5%	0.5%	4.7%
Wave Life Sciences	4 562 858	(40 000)	USD	2.00	8.4	0.3%	0.3%	7.5%
Black Diamond Therapeutics	3 270 000	(170 000)	USD	2.77	8.4	0.3%	0.3%	9.0%
Homology Medicines	1 647 122	(90 000)	USD	3.04	4.6	0.1%	0.2%	2.9%
<b>Totale titoli</b>					<b>3 118.7</b>	<b>100.0%</b>	<b>113.0%</b>	
Altri attivi					1.8		0.1%	
Altri impegni					(359.6)		(13.0%)	
<b>Valore intrinseco</b>					<b>2 760.9</b>		<b>100.0%</b>	

Tasso di cambio 31.03.2022: USD/CHF: 0.9225

# Stato patrimoniale consolidato

in CHF 1 000	Note	31.03.2022	31.12.2021
<b>Attivo circolante</b>			
Mezzi liquidi		1 635	2 835
Titoli	4	3 118 719	3 641 112
Altri attivi		160	135
		<b>3 120 514</b>	<b>3 644 082</b>
<b>Totale attivo</b>		<b>3 120 514</b>	<b>3 644 082</b>
<b>Passività correnti</b>			
Debiti a breve termine verso banche	5	355 000	355 000
Altre passività a breve termine		4 458	5 431
Passività tributarie		178	158
		<b>359 636</b>	<b>360 589</b>
<b>Totale passività</b>		<b>359 636</b>	<b>360 589</b>
<b>Patrimonio netto</b>			
Capitale sociale	6	11 080	11 080
Azioni proprie	6	(19 716)	(9 205)
Utili riportati		2 769 514	3 281 618
		<b>2 760 878</b>	<b>3 283 493</b>
<b>Totale passivo e patrimonio netto</b>		<b>3 120 514</b>	<b>3 644 082</b>
Valore intrinseco per azione in CHF		50.10	59.40

Le note esplicative costituiscono parte integrante del rapporto trimestrale abbreviato consolidato.

Il rapporto trimestrale abbreviato consolidato è stato approvato dal Consiglio di Amministrazione di BB Biotech AG il 19 aprile 2022.

# Conto economico consolidato

in CHF 1 000	Note	01.01.–31.03.2022	01.01.–31.03.2021
<b>Ricavi</b>			
Utile netto su titoli	4	–	235 555
Utili su cambi		720	207
Altri ricavi		3	3
		<b>723</b>	<b>235 765</b>
<b>Costi</b>			
Perdita netta su titoli	4	(288 406)	–
Interessi passivi		(248)	(43)
Costi amministrativi	7	(10 485)	(13 078)
Altri costi		(1 426)	(1 677)
		<b>(300 565)</b>	<b>(14 798)</b>
<b>Risultato prima delle imposte</b>	8	<b>(299 842)</b>	<b>220 967</b>
Imposte sull'utile		(19)	(19)
<b>Risultato netto del periodo</b>		<b>(299 861)</b>	<b>220 948</b>
<b>Totale «comprehensive income» per il periodo</b>		<b>(299 861)</b>	<b>220 948</b>
Risultato per azione in CHF		(5.43)	3.99
Risultato diluito per azione in CHF		(5.43)	3.99

Le note esplicative costituiscono parte integrante del rapporto trimestrale abbreviato consolidato.



# Rapporto delle variazioni del patrimonio netto consolidato

in CHF 1 000	Capitale sociale	Azioni proprie	Utili riportati	Totale
<b>Saldo al 1° gennaio 2021</b>	<b>11 080</b>	<b>(8 241)</b>	<b>3 884 708</b>	<b>3 887 547</b>
Dividendo	–	–	(199 440)	(199 440)
Negoziazione di azioni proprie (variazioni incluse)	–	8 241	1 157	9 398
Risultato netto del periodo	–	–	220 948	220 948
<b>Saldo al 31 marzo 2021</b>	<b>11 080</b>	<b>–</b>	<b>3 907 373</b>	<b>3 918 453</b>
<b>Saldo al 1° gennaio 2022</b>	<b>11 080</b>	<b>(9 205)</b>	<b>3 281 618</b>	<b>3 283 493</b>
Dividendo	–	–	(212 242)	(212 242)
Negoziazione di azioni proprie (variazioni incluse)	–	(10 511)	–	(10 511)
Risultato netto del periodo	–	–	(299 861)	(299 861)
<b>Saldo al 31 marzo 2022</b>	<b>11 080</b>	<b>(19 716)</b>	<b>2 769 514</b>	<b>2 760 878</b>

Le note esplicative costituiscono parte integrante del rapporto trimestrale abbreviato consolidato.

# Rendiconto finanziario consolidato

in CHF 1 000	Note	01.01.–31.03.2022	01.01.–31.03.2021
<b>Flussi di cassa derivanti da attività operative</b>			
Vendita di titoli	4	246 903	199 408
Acquisto di titoli	4	(12 916)	(284 562)
Costi per servizi		(12 906)	(14 870)
<b>Totale flussi di cassa derivanti da attività operative</b>		<b>221 081</b>	<b>(100 024)</b>
<b>Flussi di cassa derivanti da attività finanziarie</b>			
Dividendo		(212 242)	(199 440)
Vendita di azioni proprie	6	–	9 398
Acquisto di azioni proprie	6	(10 511)	–
Accensione di crediti bancari	5	–	287 000
Interessi passivi		(248)	(43)
<b>Totale flussi di cassa derivanti da attività finanziarie</b>		<b>(223 001)</b>	<b>96 915</b>
Differenza cambi		720	207
<b>Variazione mezzi liquidi</b>		<b>(1 200)</b>	<b>(2 902)</b>
<b>Mezzi liquidi all'inizio del periodo</b>		<b>2 835</b>	<b>6 816</b>
<b>Mezzi liquidi alla fine del periodo</b>		<b>1 635</b>	<b>3 914</b>

Le note esplicative costituiscono parte integrante del rapporto trimestrale abbreviato consolidato.

# Note selezionate relative al resoconto intermedio consolidato

## 1. La Società e la sua principale attività

BB Biotech AG (la Società) è una società per azioni quotata sia alla Borsa Valori Svizzera, in Germania (Prime Standard) e al Segmento Star in Italia ed ha la sua sede legale a Sciaffusa, Schwertstrasse 6. La sua attività principale consiste nell'investire in società operanti nel settore della biotecnologia con l'obiettivo di incrementare il patrimonio societario. I titoli sono detenuti attraverso le sue società partecipate, interamente controllate.

Società	Capitale in CHF 1 000	Capitale e diritto di voto in %
Biotech Focus N.V., Curaçao	11	100
Biotech Growth N.V., Curaçao	11	100
Biotech Invest N.V., Curaçao	11	100
Biotech Target N.V., Curaçao	11	100

## 2. Principi contabili

Il resoconto intermedio abbreviato consolidato della Società e delle sue società partecipate (il Gruppo) è stato redatto in conformità con i principi contabili internazionali (International Accounting Standards – IAS 34 «Interim Financial Reporting»), nonché alle disposizioni del regolamento della SIX Swiss Exchange per società d'investimento e deve essere letto in relazione al bilancio consolidato al 31 dicembre 2021. L'allestimento del resoconto intermedio abbreviato consolidato secondo i principi IFRS richiede valutazioni e stime da parte del management quali a loro volta comportano effetti sui valori di bilancio e sulle posizioni del conto economico dell'esercizio in corso. In determinate condizioni, le cifre effettive potrebbero differire da tali stime.

Il resoconto intermedio abbreviato consolidato è stato redatto in conformità con i principi contabili utilizzati nel bilancio annuale consolidato.

I seguenti standard modificati, validi dal 1° gennaio 2022, sono stati applicati nel presente resoconto intermedio abbreviato consolidato:

- IFRS 3 (modificato, effettivo dal 1° gennaio 2022) – Reference to the Conceptual Framework
- IAS 37 (modificato, effettivo dal 1° gennaio 2022) – Onerous Contracts – Cost of fulfilling a Contract
- Annual Improvements to IFRS Standards 2018-2020 (effettivo dal 1° gennaio 2022) – IFRS 9, IFRS 16

Il Gruppo ha valutato l'impatto dei sopra citati standard modificati concludendo che non ci saranno né effetti né cambiamenti significativi per i principi contabili né effetti sulle disposizioni contabili né tantomeno sui risultati complessivi e sulle posizioni finanziarie del Gruppo.

I seguenti standard modificati sono stati approvati, saranno pertanto adottati solo in futuro. Per il presente resoconto intermedio abbreviato consolidato non sono stati anticipatamente adottati:

- IAS 1 (modificato, effettivo dal 1° gennaio 2023) – Classification of Liabilities as Current or Non-current
- IAS 1 (modificato, effettivo dal 1° gennaio 2023) – Disclosure of Accounting Policies
- IAS 12 (modificato, effettivo dal 1° gennaio 2023) – Deferred Tax related to Assets and Liabilities arising from a Single Transaction

Il Gruppo ha valutato l'impatto dei sopra citati standard modificati concludendo che non ci saranno né effetti né cambiamenti significativi per i principi contabili né effetti sulle disposizioni contabili né tantomeno sui risultati complessivi e sulle posizioni finanziarie del Gruppo.

### 3. Risk management finanziario

#### Rischio valutario

L'attività d'investimento del Gruppo non viene unicamente svolta in franchi svizzeri, la valuta funzionale, ma anche in altre valute. Il valore dell'investimento effettuato in valute estere è di conseguenza esposto alla fluttuazione del cambio. A seconda della situazione di mercato il Gruppo può utilizzare opzioni valutarie e/o contratti a termine per ridurre il rischio sulla valuta.

Ai fini dell'allestimento del presente resoconto abbreviato consolidato sono stati utilizzati i seguenti tassi di cambio:

Valuta	31.03.2022	31.12.2021
USD	0.92250	0.91290
ANG	0.51826	0.51287
EUR	1.02112	1.03740
GBP	1.21260	1.23390

## Fair Values

I seguenti attivi finanziari vengono valorizzati a prezzi di mercato (in CHF 1 000):

31.03.2022	Livello 1	Livello 2	Livello 3	Totale
<b>Attivo</b>				
Titoli				
– Azioni	3 118 719	–	–	3 118 719
– Strumenti derivati	–	–	–	–
<b>Totale attivo</b>	<b>3 118 719</b>	<b>–</b>	<b>–</b>	<b>3 118 719</b>
<b>31.12.2021</b>				
<b>Attivo</b>				
Titoli				
– Azioni	3 638 890	–	–	3 638 890
– Strumenti derivati	–	–	2 222	2 222
<b>Totale attivo</b>	<b>3 638 890</b>	<b>–</b>	<b>2 222</b>	<b>3 641 112</b>

La tabella sottostante riassume le transazioni degli strumenti di livello 3 (in CHF 1 000):

	01.01.–31.03.2022	01.01.–31.03.2021
Totale iniziale	2 222	2 155
Acquisti/(Vendite)/Riclassifica	(5 071)	–
Risultato incluso nel utile netto su titoli	2 849	142
<b>Totale</b>	<b>–</b>	<b>2 297</b>
<b>Totale del risultato di strumenti di livello 3 incluso nel utile netto su titoli</b>	<b>2 849</b>	<b>142</b>

Lo strumento di livello 3 è stato assegnato ad una transazione di «Corporate Actions» nel 2019 ed è stato venduto nel marzo 2022. Nel periodo in rassegna non vi sono stati riclassificazioni tra i livelli 1, 2 e 3.

Valori attivi e di passività sono iscritti a bilancio al valore a pronti delle prestazioni future. In considerazione del breve termine delle scadenze, i valori corrispondono all'incirca ai rispettivi fair value.

## 4. Attività finanziarie

### Titoli

I titoli in portafoglio sono i seguenti:

Società	Quantità al 31.12.2021	Variazione	Quantità al 31.03.2022		Prezzo in valuta originaria 31.03.2022	Valuta- zione in mio CHF 31.03.2022	Valuta- zione in mio CHF 31.12.2021
Ionis Pharmaceuticals	10 232 973	(500 000)	9 732 973	USD	37.04	332.6	284.3
Argenx SE	970 538	(50 000)	920 538	USD	315.31	267.8	310.3
Moderna	1 663 349	(80 000)	1 583 349	USD	172.26	251.6	385.7
Neurocrine Biosciences	3 015 400	(150 000)	2 865 400	USD	93.75	247.8	234.5
Vertex Pharmaceuticals	1 030 000	(50 000)	980 000	USD	260.97	235.9	206.5
Incyte	2 897 000	(141 000)	2 756 000	USD	79.42	201.9	194.1
Intra-Cellular Therapies	3 538 419	(180 000)	3 358 419	USD	61.19	189.6	169.1
Alnylam Pharmaceuticals	1 110 000	(60 000)	1 050 000	USD	163.29	158.2	171.8
Arvinas	2 176 903	(70 000)	2 106 903	USD	67.30	130.8	163.2
Fate Therapeutics	3 701 336	(190 000)	3 511 336	USD	38.77	125.6	197.7
Agios Pharmaceuticals	4 312 292	(220 000)	4 092 292	USD	29.11	109.9	129.4
Relay Therapeutics	4 085 962	(200 000)	3 885 962	USD	29.93	107.3	114.6
Sage Therapeutics	3 170 104	(160 000)	3 010 104	USD	33.10	91.9	123.1
Revolution Medicines	3 421 462	(170 000)	3 251 462	USD	25.51	76.5	78.6
Kezar Life Sciences	4 918 148	(250 000)	4 668 148	USD	16.62	71.6	75.1
Myovant Sciences	6 122 039	(310 000)	5 812 039	USD	13.32	71.4	87.0
Radius Health	7 705 714	550 000	8 255 714	USD	8.83	67.2	48.7
Macrogenics	7 275 564	–	7 275 564	USD	8.81	59.1	106.6
Exelixis	2 835 000	(140 000)	2 695 000	USD	22.67	56.4	47.3
Crispr Therapeutics	949 584	(47 479)	902 105	USD	62.77	52.2	65.7
Molecular Templates	10 792 003	200 000	10 992 003	USD	3.45	35.0	38.6
Beam Therapeutics	606 821	(30 000)	576 821	USD	57.30	30.5	44.1
Essa Pharma	5 015 814	–	5 015 814	USD	6.18	28.6	65.0
Scholar Rock Holding	2 275 125	(110 000)	2 165 125	USD	12.89	25.7	51.6
Generation Bio Co.	3 853 180	(190 000)	3 663 180	USD	7.34	24.8	24.9
Esperion Therapeutics	4 477 964	(220 000)	4 257 964	USD	4.64	18.2	20.4
Nektar Therapeutics	2 620 676	340 000	2 960 676	USD	5.39	14.7	32.3
Mersana Therapeutics	4 135 000	(210 000)	3 925 000	USD	3.99	14.4	23.5
Wave Life Sciences	4 602 858	(40 000)	4 562 858	USD	2.00	8.4	13.2
Black Diamond Therapeutics	3 440 000	(170 000)	3 270 000	USD	2.77	8.4	16.7
Homology Medicines	1 737 122	(90 000)	1 647 122	USD	3.04	4.6	5.8
Biogen	500 000	(500 000)	–	USD	n.a.	–	109.5
<b>Totale azioni</b>						<b>3 118.7</b>	<b>3 638.9</b>
Alder Biopharmaceuticals – Contingent Value Right	2 766 008	(2 766 008)	–	USD	n.a.	–	2.2
<b>Totale strumenti derivati</b>						<b>–</b>	<b>2.2</b>
<b>Totale titoli</b>						<b>3 118.7</b>	<b>3 641.1</b>

Variazione del valore di titoli «at fair value through profit or loss» per categoria d'investimento (in CHF 1 000):

	<b>Azioni quotate</b>	<b>Azioni non quotate</b>	<b>Strumenti derivati</b>	<b>Totale</b>
<b>Bilancio d'apertura a valori correnti al 01.01.2021</b>	<b>3 952 504</b>	<b>-</b>	<b>2 155</b>	<b>3 954 659</b>
Acquisti	955 515	-	-	955 515
Vendite	(925 467)	-	-	(925 467)
Utile netto/(perdita netta) su titoli	(343 662)	-	67	(343 595)
<i>Utili realizzati</i>	312 779	-	-	312 779
<i>Perdite realizzate</i>	(1 831)	-	(2 330)	(4 161)
<i>Utili non realizzati</i>	437 584	-	67	437 651
<i>Perdite non realizzate</i>	(1 092 194)	-	2 330	(1 089 864)
<b>Bilancio di chiusura a valori correnti al 31.12.2021</b>	<b>3 638 890</b>	<b>-</b>	<b>2 222</b>	<b>3 641 112</b>
<b>Bilancio d'apertura a valori correnti al 01.01.2022</b>	<b>3 638 890</b>	<b>-</b>	<b>2 222</b>	<b>3 641 112</b>
Acquisti	12 916	-	-	12 916
Vendite	(241 832)	-	(5 071)	(246 903)
Utile netto/(perdita netta) su titoli	(291 256)	-	2 849	(288 406)
<i>Utili realizzati</i>	1 265	-	2 849	4 115
<i>Perdite realizzate</i>	(32 811)	-	-	(32 811)
<i>Utili non realizzati</i>	203 053	-	-	203 053
<i>Perdite non realizzate</i>	(462 763)	-	-	(462 763)
<b>Bilancio di chiusura a valori correnti al 31.03.2022</b>	<b>3 118 719</b>	<b>-</b>	<b>-</b>	<b>3 118 719</b>

## 5. Debiti a breve termine verso banche

Al 31 marzo 2022 risulta un credito fisso di CHF 355 milioni con un tasso d'interesse dello 0.40% p.a. (31 dicembre 2021: CHF 355 milioni tassati allo 0.40% p.a.).

## 6. Patrimonio netto

Il capitale sociale della Società è costituito da 55.4 milioni di azioni nominative (31 dicembre 2021: 55.4 milioni) con un valore nominale di CHF 0.20 cadauna (31 dicembre 2021: CHF 0.20).

### Azioni proprie

La Società può acquistare e vendere azioni proprie ai sensi dello statuto societario e del Codice delle obbligazioni svizzero nonché in conformità con le regole di quotazione della SIX Swiss Exchange. Nel periodo compreso tra il 1° gennaio 2022 e il 31 marzo 2022, la Società ha acquistato 164 834 azioni proprie ad un prezzo medio di CHF 63.77 per un valore di MCHF 10 511 e non ha venduto azioni proprie (01.01.–31.03.2021: no acquisti; Vendita di 114 662 azioni proprie per un importo di MCHF 9 398). Al 31 marzo 2022 la Società deteneva pertanto un totale di 272 260 azioni proprie (31 dicembre 2021: 107 426 azioni). Le azioni proprie al 31 marzo 2022 sono state trattate a riduzione del patrimonio netto consolidato con un prezzo di acquisto di MCHF 19 716 (31 dicembre 2021: MCHF 9 205).

### Riacquisto di azioni proprie su una seconda linea di negoziazione (azioni acquistate per l'annullamento)

Il Consiglio di Amministrazione ha approvato il riacquisto di un volume massimo di 5 540 000 azioni nominative proprie con un valore nominale di CHF 0.20 cadauna. Fino alla fine del programma, l'11 aprile 2022 non è stata riacquistata nessuna azione nell'ambito di tale programma.

Il Consiglio di Amministrazione ha approvato il riacquisto di un volume massimo di 5 540 000 azioni nominative proprie con un valore nominale di CHF 0.20 cadauna. Il programma di buyback azionario durerà dal 13 aprile 2022 fino al più tardi all'11 aprile 2025. Il riacquisto viene effettuato attraverso una seconda linea di negoziazione ai fini di una successiva riduzione di capitale.

## 7. Costi amministrativi

I costi amministrativi includono:

in CHF 1 000	01.01.–31.03.2022	01.01.–31.03.2021
<b>Gestore patrimoniale</b>		
– Tasse amministrative (IVA inclusa)	10 093	12 658
<b>Personale</b>		
– Onorario per il Consiglio di Amministrazione	290	353
– Salari e retribuzioni	61	47
– Contributi per assicurazioni sociali e tasse	41	20
	<b>10 485</b>	<b>13 078</b>

Il modello di remunerazione di BB Biotech AG viene definito dal Consiglio di Amministrazione.

Dal 2014 la remunerazione forfettaria per il gestore patrimoniale è pari all'1.1% p.a. sulla capitalizzazione media (c.d. «Modello all-in-fee»), senza costi fissi supplementari o componenti legate alla performance. L'indennizzo a favore del Consiglio di Amministrazione dal 2014 è composto da un elemento fisso.



## 8. Reporting segmento

L'unico segmento operativo del Gruppo riflette la struttura di gestione interna ed è valutato su una base complessiva. I ricavi sono generati investendo in un portafoglio di aziende che operano nel settore della biotecnologia con l'obiettivo di aumentare il valore degli investimenti. I seguenti risultati corrispondono al singolo segmento operativo di investimento in aziende che operano nel settore delle biotecnologie.

Si riporta di seguito un'analisi per area geografica relativa agli utili prima delle imposte. Il risultato degli utili di attivi finanziari viene assegnato ad un paese secondo il domicilio dell'emittente.

<b>Risultato prima delle imposte in CHF 1000</b>	<b>01.01.–31.03.2022</b>	<b>01.01.–31.03.2021</b>
Singapore	(4 818)	(4 354)
Curaçao	(10 773)	(13 374)
Svizzera	(11 245)	(13 628)
Regno Unito	(11 825)	(24 311)
Olanda	(29 947)	1 456
Canada	(36 425)	8 942
USA	(194 809)	266 236
	<b>(299 842)</b>	<b>220 967</b>

## 9. Pegni su titoli

Al 31 marzo 2022 azioni per un controvalore di CHF 3 118.7 milioni (31 dicembre 2021: CHF 3 641.1 milioni) servono come sicurezza per una linea di credito di CHF 700 milioni (31 dicembre 2021: CHF 700 milioni). Al 31 marzo 2022 il Gruppo aveva un credito fisso di CHF 355 milioni (31 dicembre 2021: CHF 355 milioni).

## 10. Operazioni con società collegate e la gestione patrimoniale

Informazioni dettagliate riguardanti il modello di remunerazione per il Consiglio di Amministrazione e per la gestione patrimoniale si trovano alla nota «7. Costi amministrativi».

## 11. Impegni, passività potenziali e altre operazioni fuori bilancio

Al 31 marzo 2022 e 31 dicembre 2021 il Gruppo non aveva impegni o altri tipi di operazioni fuori bilancio.

Le operazioni del Gruppo sono influenzate dalle modifiche delle legislazioni, dalle norme tributarie e dai regolamenti a fronte dei quali, dove ritenuto necessario, vengono stanziati apposite riserve. Il Consiglio di Amministrazione afferma che in data 31 marzo 2022 non esisteva alcun provvedimento in corso che potesse avere effetti rilevanti sulla posizione finanziaria del Gruppo (31 dicembre 2021: nessuno).

## 12. Azionisti importanti

Al 31 marzo 2022 e 31 dicembre 2021 il Consiglio di Amministrazione non è a conoscenza di alcun azionista che detenga più del 3% del capitale azionario.

## 13. Eventi successivi

Non si sono verificati eventi successivi al 31 marzo 2022 che possano avere un impatto sul resoconto intermedio abbreviato consolidato.

# Rapporto sulla review del rendiconto finanziario intermedio abbreviato consolidato

## Introduzione

Siamo stati incaricati di esaminare l'annesso rendiconto finanziario intermedio abbreviato consolidato (stato patrimoniale consolidato, conto economico consolidato, rapporto delle variazioni del patrimonio netto consolidato, rendiconto finanziario consolidato e note selezionate relative) di BB Biotech AG per il periodo finanziario chiuso al 31 marzo 2022.

Il Consiglio d'amministrazione è responsabile dell'allestimento del presente annesso rendiconto finanziario intermedio abbreviato consolidato in conformità al International Accounting Standard 34 Interim Financial Reporting e all'articolo 14 delle direttive sulla presentazione di un rendiconto della SIX Swiss Ex-change. Il nostro compito consiste nell'emettere un rapporto su questo rendiconto finanziario intermedio abbreviato consolidato sulla base della nostra review.

## Oggetto della review

La nostra review è stata effettuata in conformità allo Standard svizzero di revisione 910 «La verifica limitata (review) di chiusure contabili» ed al International Standard on Review Engagements 2410 «Review of interim financial information performed by the independent auditor of the entity». La review del rendiconto finanziario intermedio consiste essenzialmente nell'effettuare interrogazioni, primariamente delle persone responsabili per la contabilità, nello svolgimento di procedure analitiche e di ulteriori procedure specifiche. La review è sostanzialmente meno approfondita di una revisione ordinaria conforme agli Standard svizzeri di revisione ed agli International Standard on Auditing e non ci permette di ottenere lo stesso grado di sicurezza nell'identificare tutte le anomalie significative che normalmente potrebbero essere riscontrate con una revisione ordinaria. Di conseguenza non esprimiamo un giudizio di revisione.

## Conclusione

Sulla base della nostra review non abbiamo rilevato fatti che ci possano fare ritenere che l'annesso rendiconto finanziario intermedio abbreviato consolidato non sia conforme, in tutti gli aspetti significativi, alle disposizioni del International Accounting Standard 34 «Interim Financial Reporting» e all'articolo 14 delle direttive sulla presentazione di un rendiconto della SIX Swiss Exchange.

Deloitte AG

**Marcel Meyer**  
Perito revisore  
Revisore responsabile

**Alexander Kosovan**  
Perito revisore

Zurigo, 20 aprile 2022

Deloitte AG, Pfingstweidstrasse 11, CH-8005 Zurigo  
Phone: +41 (0)58 279 60 00, Fax: +41 (0)58 279 66 00, [www.deloitte.ch](http://www.deloitte.ch)

# Profilo aziendale

## Excellence in Biotech Investments

### L'accesso diretto alle aziende di biotecnologia

BB Biotech investe su scala globale in aziende biotech caratterizzate da forti tassi di crescita e da un'elevata redditività ed è uno dei più grandi investitori del mondo in questo settore con circa 30 anni di esperienza. Le azioni di BB Biotech sono quotate sulle piazze borsistiche di SIX Swiss Exchange (Zurigo), Deutsche Börse (Francoforte) e Borsa Italiana (Milano). I suoi investimenti sono focalizzati sulle società quotate che stanno sviluppando e commercializzando nuovi farmaci un chiaro valore aggiunto sia per il paziente che per il sistema sanitario.

Ai fini della selezione delle posizioni in portafoglio, BB Biotech fa affidamento sulla pluriennale esperienza del proprio prestigioso Consiglio di Amministrazione e sull'analisi fondamentale condotta dall'esperto team di gestione di Bellevue Asset Management AG.

Con un tasso di crescita annua stimato a due cifre, l'industria delle biotecnologie è oggi una delle più interessanti in assoluto. I maggiori motori di questa crescita sono costituiti dai cosiddetti «megatrend», quali le crescenti aspettative di vita e uno stile di vita occidentalizzato. Un simile scenario porta a un cospicuo aumento della spesa sanitaria, con la conseguente necessità di farmaci efficaci ed efficienti.

# Strategia d'investimento


BB Biotech investe in aziende biotecnologiche attive nello sviluppo di farmaci innovativi, ovvero in un segmento di mercato caratterizzato da forti tassi di crescita. L'accento è posto su società i cui prodotti si rivolgono a un fabbisogno medico non soddisfatto e che dispongono quindi del potenziale per conseguire livelli di crescita di fatturato e utile decisamente superiori alla media.

Oltre a società redditizie a elevata capitalizzazione, l'asset allocation è imperniata in misura sempre maggiore su aziende promettenti del segmento small & mid cap.

## Portafoglio diversificato con un focus sulle aziende biotecnologiche a piccola e media capitalizzazione

Il team d'investimento si concentra non solo su ambiti affermati come oncologia, malattie rare e indicazioni neurologiche bensì anche sulle tecnologie del futuro, destinate a offrire con buona probabilità approcci farmacologici innovativi a fronte di profili terapeutici e vantaggi economici estremamente promettenti. Rientrano in questo novero tecnologie come le piattaforme RNA o le terapie cellulari o geniche. Viene perseguito come obiettivo un rendimento complessivo del 15% p.a. su un orizzonte temporale di medio-lungo termine.

Le classi d'investimento su cui BB Biotech può operare comprendono allocazioni dirette in azioni di società quotate, partecipazioni in aziende private, obbligazioni societarie e opzioni. Alla luce delle considerazioni di liquidità e di rischio/rendimento, BB Biotech alloca il proprio capitale quasi esclusivamente in strumenti azionari. Almeno il 90% del valore delle partecipazioni è costituito da società quotate in borsa. BB Biotech detiene sempre più del 50% del patrimonio in partecipazioni. Le obbligazioni costituiscono un'alternativa soprattutto in situazioni di mercati azionari fortemente negativi. Le operazioni su opzioni vengono effettuate in modo opportunistico sulle azioni delle società in portafoglio, oppure vengono utilizzate per finalità di copertura valutaria.



Ci concentriamo sulle tecnologie del futuro.

## Processo di due diligence in più fasi basato sull'analisi fondamentale bottom-up

La selezione delle partecipazioni avviene in base a un approfondito processo di due diligence su più livelli. Un nostro principio irremovibile è infatti quello di comprendere ogni aspetto delle società in portafoglio. Prima di effettuare un investimento, il team analizza in dettaglio i parametri finanziari e verifica fattori quali il rispettivo contesto concorrenziale, la pipeline di sviluppo, il portafoglio di brevetti e la percezione di prodotti e servizi da parte dei clienti finali.

Una notevole importanza viene attribuita anche a un contatto assiduo con il management delle società target degli investimenti. Siamo infatti convinti che risultati eccellenti possano essere conseguiti soltanto sotto la guida di una dirigenza altamente qualificata.

Ai fini della selezione delle posizioni in portafoglio, BB Biotech fa affidamento sulla pluriennale esperienza del proprio prestigioso CdA e sull'analisi fondamentale condotta dall'esperto team di gestione di Bellevue Asset Management AG. BB Biotech ricorre inoltre a una rete internazionale ampia e diversificata composta da medici e specialisti nei singoli settori terapeutici.

Nella fattispecie, per ogni partecipazione il team allestisce un modello finanziario dettagliato che deve rappresentare in modo convincente il potenziale di raddoppio del valore in un arco temporale di quattro anni. A tale riguardo, il team non segue un benchmark predefinito, bensì fonda il proprio operato sulle proprie convinzioni. Il potenziale di performance si basa di norma su fattori quali forza innovativa, nuovi prodotti per la cura di gravi malattie e un management eccellente. Nell'ambito di un processo coerente e rigoroso di gestione del rischio viene costantemente verificata la validità degli argomenti d'investimento, attuando di conseguenza gli opportuni provvedimenti.



Non seguiamo un punto di riferimento, ma la nostra convinzione.

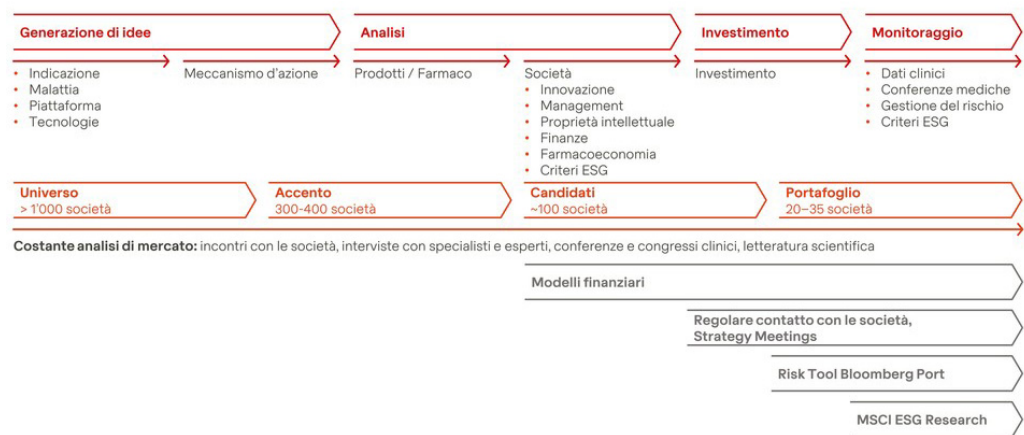
## Portafoglio ad alta convinzione composto da un massimo di 35 posizioni

Il portafoglio di BB Biotech AG è costituito di norma da 20 fino a 35 aziende biotecnologiche, con un mix tra titoli affermati a elevata capitalizzazione e aziende a piccola e media capitalizzazione. Le singole posizioni sono ponderate in funzione del loro profilo di rischio/rendimento. Le partecipazioni minori comprendono aziende biotech innovative, dotate di pipeline con prodotti molto promettenti. Sotto il profilo geografico, il mercato statunitense si distingue per la sua forza innovativa particolarmente marcata, e tale circostanza trova ovviamente espressione nel portafoglio. Questa dinamica viene favorita tra l'altro da elementi quali solidi centri di ricerca, condizioni quadro normative favorevoli all'industria e molteplici possibilità di finanziamento.

Ai nuovi investimenti in società a piccola e media capitalizzazione viene attribuita una ponderazione compresa tra lo 0.5% fino a un massimo del 4%, in modo da tenere in debita considerazione non solo il potenziale di rendimento ma anche il rischio di sviluppo. Come società di partecipazioni, BB Biotech dispone della flessibilità tecnico-finanziaria per accrescere nettamente la ponderazione in portafoglio a seguito di un incremento di valore sull'arco dell'orizzonte temporale. A seguito di sviluppi operativi favorevoli, quali studi di Fase III positivi, autorizzazioni sul versante normativo, una commercializzazione di successo del prodotto e il raggiungimento di utili cospicui e sostenibili, nel tempo queste partecipazioni possono infatti svilupparsi in top holding. Le posizioni e i rispettivi parametri di valutazione e di potenziale di crescita sono analizzati in via continuativa ed eventualmente ridotti di conseguenza.

# Processo d'investimento

Nel processo di selezione delle partecipazioni, BB Biotech attribuisce un'importanza fondamentale alla pluriennale esperienza dei membri del Consiglio di Amministrazione, nonché all'analisi fondamentale condotta dall'esperto team di gestione del Bellevue Asset Management AG, avvalendosi della consulenza di un vasto network di medici e specialisti per i rispettivi comparti.



Fonte: Bellevue Asset Management

Utilizzando un processo a più fasi, l'universo di circa 1000 aziende viene sistematicamente analizzato e valutato. Un modello finanziario dettagliato viene creato per ogni investimento, che deve dimostrare in modo convincente il potenziale di raddoppiare il valore in un periodo di quattro anni. Questo potenziale di raddoppio del valore si basa sulla forza innovativa, su nuovi prodotti per malattie gravi e su una gestione eccellente. Inoltre, ogni investimento è sistematicamente esaminato per i rischi di sostenibilità e le violazioni dei diritti umani fondamentali. Bellevue Asset Management AG è uno dei firmatari dei Principi per l'investimento responsabile delle Nazioni Unite (UN Principles for Responsible Investment). Oltre ad adottare rigorosi criteri di esclusione (come gravi controversie che violano le norme universali in materia di ambiente, diritti umani o buona corporate governance), i fattori ambientali, sociali e di governance sono inclusi nell'analisi fondamentale di ogni società attraverso un processo di integrazione ESG in cui le opportunità o i rischi finanziari associati sono valutati in relazione alla performance futura attesa dei mercati azionari. Il team di gestione degli investimenti punta a intrattenere un dialogo attivo e costruttivo con il management o con altri stakeholder rilevanti delle aziende in portafoglio per quanto concerne gli aspetti ambientali, sociali e di governance – e attraverso il voto per procura ci avvaliamo attivamente dei nostri diritti di voto in occasione delle assemblee generali.

Tutti gli investimenti di BB Biotech AG sono conformi all'Obiettivo numero 3 di sviluppo sostenibile delle Nazioni Unite «Salute e benessere. Assicurare la salute e il benessere per tutti e per tutte le età». Gli investimenti di Biotech AG forniscono alle aziende il capitale necessario affinché lo sviluppo di nuovi farmaci garantisca e migliori una vita sana e una condizione di benessere. Le terapie incentrate su importanti esigenze mediche non

soddisfatte, come quelle dei pazienti affetti da malattie rare, cancro, patologie neurologiche, malattie croniche cardiovascolari e metaboliche ecc., costituiscono criteri fondamentali per la selezione degli investimenti.

## Sostenibilità a livello di portafoglio

Il nostro processo di investimento implementa pienamente le linee guida formali di investimento ESG di Bellevue Asset Management AG, pertanto tutti gli investimenti di BB Biotech vengono sottoposti a revisioni sistematiche per quanto concerne i rischi di sostenibilità e le violazioni dei diritti umani fondamentali (secondo quanto definito, ad esempio, dai principi del Global Compact delle Nazioni Unite). Oltre ad applicare rigorosi criteri di esclusione – come gravi controversie che violano le norme universali in materia di ambiente, diritti umani o buona governance aziendale – i fattori ambientali, sociali e di governance sono integrati nell'analisi fondamentale di ogni azienda attraverso un processo di integrazione ESG in cui i rischi o le opportunità finanziarie associati sono valutati rispetto al futuro andamento dei prezzi. I rating ESG elaborati dal principale fornitore globale di valutazioni ESG (MSCI ESG Research) sono citati come riferimento in questo processo, mantenendo al contempo una necessaria prudenza e, in alcuni casi, mettendo in discussione il punteggio ESG.



Prima di una decisione d'investimento positiva, vengono allacciati intensi contatti con il management della società in questione, in quanto siamo fermamente convinti che una performance all'insegna dell'eccellenza possa essere conseguita soltanto con un solido track record e un forte impegno del management. Dopo l'inserimento nel portafoglio di BB Biotech, viene comunque coltivato e intensificato un approfondito contatto personale con gli organi dirigenti delle società partecipate.

Grazie a un'analisi così approfondita delle aziende in portafoglio, BB Biotech è in grado di sfruttare puntualmente tutte le opzioni strategiche, come ad esempio la vendita tempestiva di una partecipazione in caso di significativo peggioramento della situazione dal punto di vista dei fondamentali.



# Consiglio di Amministrazione

Il rinomato Consiglio di Amministrazione di BB Biotech AG vanta una pluriennale esperienza industriale e scientifica.



## Presidente

### Dr. Erich Hunziker

Membro del CdA dal 2011, Presidente dal 2013. Dal 2001 al 2010 è stato presso Roche in funzione di responsabile finanziario e membro del Corporate Executive Committee. Dal 1983 al 2001 ha assunto varie posizioni dirigenziali in Corange, Boehringer Mannheim e infine presso il gruppo Diethelm-Keller. È titolare di un dottorato in scienze ingegneristiche presso il Politecnico federale di Zurigo. Il Dr. Hunziker è Presidente del Consiglio di Amministrazione di Light Chain Biosciences (NovImmune SA), Entsia International AG e delle seguenti società consociate discoveric (tutte sotto controllo comune): discoveric ag, discoveric bio alpha ag, discoveric bio beta ag, discoveric bio gamma ag, discoveric marina ag e discoveric marketplace ag. È membro del Consiglio di Amministrazione di LamKap Bio alpha AG, LamKap Bio beta AG e LamKap Bio gamma AG. È inoltre membro del consiglio di fondazione della Fondazione dell'Istituto Svizzero di studi d'arte.

**Vicepresidente****Dr. Clive Meanwell**

Il Dr. Clive Meanwell è Vicepresidente e dal 2004 membro del Consiglio di Amministrazione di BB Biotech AG. È fondatore e Presidente esecutivo di Population Health Partners LLC, una società d'investimento, nonché CEO di Population Health Investment Corporation, una società di acquisizione a scopo speciale (SPACE). Il Dr. Meanwell è Presidente del Consiglio di Amministrazione di Population Health Partners LLC. Inoltre è anche membro del Consiglio di Amministrazione di Population Health Investment Corporation, EQRx Inc., Fractyl Health Inc., Comanche Biopharma e Saama Technologies, Inc. Dr. Meanwell ha fondato The Medicines Company nel 1996 e da allora fino al gennaio 2020 è stato membro del CdA e ha ricoperto una serie di posizioni di leadership tra cui Presidente, Presidente esecutivo, CEO e CIO. Dal 1995 al 1996 è stato partner fondatore e managing director di MPM Capital L.P. In precedenza, ha ricoperto varie posizioni presso Hoffmann-La Roche a Basilea e a Palo Alto (USA). Ha svolto un dottorato (MD/PhD) presso l'Università di Birmingham (Regno Unito), dove in seguito è stato anche docente di oncologia.



**Membro**

## Laura Hamill

Laura Hamill apporta oltre 30 anni di esperienza nel settore biofarmaceutico. Nella sua ultima posizione ricoperta è stata Vicepresidente esecutivo per le operazioni commerciali mondiali presso Gilead Sciences. Prima di approdare in Gilead aveva ricoperto presso Amgen una serie di posizioni esecutive di vertice negli Stati Uniti e a livello internazionale per quasi 20 anni. Attualmente è membro dei Consigli di Amministrazione di AnaptysBio, Y-mAbs Therapeutics, Pardes Biosciences e Unchained Labs. La signora Hamill ha avviato la propria carriera presso Hoffmann-La Roche in posizioni di vendita e gestione del marchio sull'arco di un periodo di otto anni. Laura Hamill è titolare di una laurea in gestione aziendale conseguita presso l'Università dell'Arizona.

**Membro**

## Dr. Pearl Huang

La Dr.ssa Huang è titolare di una laurea in life sciences presso il MIT di Boston e ha conseguito un dottorato in biologia molecolare presso la Princeton University. Ha lavorato per oltre 30 anni nel settore farmaceutico e in quello delle biotecnologie e ad oggi ha contribuito allo sviluppo di otto farmaci utilizzati dai pazienti su base quotidiana. La Dr.ssa Huang è stata CEO di Cygnal Therapeutics, (Boston, USA). È inoltre membro dei Consigli di Amministrazione di Waters Corporation, KSQ Therapeutics, e MIT Corporation, nonché advisory partner di Flagship Pioneering.g.



**Membro**


## Prof. Dr. Mads Krogsgaard Thomsen

Dr. Mads Krogsgaard Thomsen fa parte del Consiglio di Amministrazione di BB Biotech dal 2020. Nel 2021 è diventato CEO della Fondazione Novo Nordisk. In precedenza è stato con Novo Nordisk dove ha ricoperto le posizioni di Executive Vice President, Head of R&D e Chief Science Officer. Il Prof. Thomsen ha diretto i programmi del Consiglio di ricerca danese nel campo dell'endocrinologia ed è stato Presidente dell'Accademia nazionale delle scienze tecniche della Danimarca. Fino a 2019 è stato Presidente del Comitato direttivo dell'Università di Copenaghen.

**Membro**

## Dr. Thomas von Planta

Il Dr. Thomas von Planta è stato eletto nel CdA di BB Biotech AG nel marzo 2019. Il Dr. Thomas von Planta dal 2006 è proprietario della società CorFinAd AG - Corporate Finance Advisory (consulenza per transazioni M&A e finanziamenti dei mercati dei capitali). È stato presidente del Consiglio di Amministrazione del Gruppo Bellevue da marzo 2015 a marzo 2019. Dal 2002 al 2006 è stato responsabile a.i. dell'Investment Banking/Corporate Finance e membro del Consiglio di Amministrazione allargato. Dal 1992 al 2002 ha lavorato per Goldman Sachs, più recentemente nell'Equity Capital Markets Group & Investment Banking Division a Londra. Si è laureato in legge presso le Università di Basilea e Ginevra (Dr. iur.) ed è anche avvocato. Il Dr. von Planta è presidente del Consiglio di Amministrazione di Bâloise Holding AG e membro del comitato consultivo della Harald Quandt Industriebeteiligungen GmbH.



# Investment Manager

## Bellevue Asset Management AG

Il gestore degli investimenti di BB Biotech AG è Bellevue Asset Management AG, un'azienda assoggettata alla sorveglianza dell'Autorità di vigilanza sui mercati finanziari FINMA e dotata di un'autorizzazione ufficiale come gestore di patrimoni collettivi. Bellevue Asset Management AG è interamente di proprietà di Bellevue Group AG, una boutique finanziaria svizzera indipendente quotata alla borsa SIX Swiss Exchange. Bellevue Asset Management eroga servizi di gestione patrimoniale in relazione con l'attività d'investimento e l'amministrazione di BB Biotech AG. In tale novero rientrano sostanzialmente le seguenti prestazioni:

- Portfolio management
- Investor Relations
- Marketing & Communications
- Finance
- Amministrazione

## Il team di gestione degli investimenti

Un team di eccellenti specialisti nel campo delle biotecnologie di Bellevue Asset Management AG, dotato di un eccellente track record, gestisce un portafoglio mirato di investimenti nelle aziende biotech più promettenti. Il know-how accademico, l'esperienza pluriennale e la stretta collaborazione nonché l'interesse per tutti gli aspetti di medicina, biochimica ed economia consentono uno stimolante scambio di idee a livello interdisciplinare sia all'interno del team e del Consiglio di amministrazione, sia anche con stakeholder esterni come medici e analisti.



### Head Investment Management Team

## Dr. Daniel Koller

Il Dr. Daniel Koller è attivo presso Bellevue Asset Management dal 2004 in veste di portfolio manager e dal 2010 ricopre la funzione di Head Investment Management Team di BB Biotech AG. Dal 2001 al 2004 ha lavorato come Investment manager presso equity4life Asset Management AG e nel biennio 2000–2001 è stato analista azionario presso UBS Warburg. Ha conseguito una laurea in biochimica presso il Politecnico federale (ETH) di Zurigo e un dottorato in biotecnologia sempre presso l'ETH e in collaborazione con Cytos Biotechnology AG, Zurigo.

**Portfolio Manager**

## Felicia Flanigan

Felicia Flanigan è attiva presso Bellevue Asset Management dal 2004 in veste di portfolio manager. Nel periodo 1999–2004 è stata analista azionaria per il comparto biotech presso Adams, Harkness & Hill e dal 1991 al 1999 ha ricoperto la stessa funzione presso SG Cowen. È titolare di un MBA presso la Suffolk University di Boston e ha conseguito una laurea in scienze della comunicazione presso il Boston College.

**Portfolio Manager**

## Dallas Webb

Dallas Webb è attivo presso Bellevue Asset Management dal 2006 in veste di portfolio manager. Nel periodo 2004–2006 è stato Senior Vice President e analista azionario presso Stanford Group Company, e dal 2003 al 2004 ha ricoperto la stessa funzione presso Sterling Financial Investment Group. In precedenza aveva lavorato come analista azionario presso Adams, Harkness & Hill. È titolare di un MBA della Texas Christian University di Fort Worth e di un Bachelor of Science in microbiologia e zoologia della Louisiana State University.

**Portfolio Manager****Dr. Christian Koch**

Dr. Christian Koch è attivo dal 2014 presso Bellevue Asset Management in veste di portfolio manager. Nel biennio 2013–14 è stato analista azionario sell-side per i comparti pharma e biotech presso Bank am Bellevue a Küsnacht e dal 2010 al 2013 è stato Research associate presso l'Istituto farmaceutico del Politecnico federale (ETH) di Zurigo. Ha conseguito un dottorato in chemioinformatica e computational drug design presso il Politecnico federale di Zurigo ed è titolare di un master in bioinformatica presso la Goethe-Universität di Francoforte sul Meno.

**Portfolio Manager****Dr. Stephen Taubenfeld**

Il Dr. Stephen Taubenfeld è attivo dal 2013 presso Bellevue Asset Management in veste di portfolio manager. Nel periodo 2009–2013 ha lavorato come senior analyst presso Iguana Healthcare Partners, di cui è stato anche co-fondatore. Dal 2008 al 2009 è stato consulente presso Merlin BioMed Group e dal 2004 al 2008 è stato collaboratore scientifico MD/PhD in neuroscienze presso il Mount Sinai Hospital, New York. È titolare di una laurea (MD) e di un dottorato (PhD) in neuroscienze, conseguiti presso la facoltà di medicina della Brown University.

**Portfolio Manager**

## Dr. Maurizio Bernasconi

Dr. Maurizio Bernasconi è attivo dal 2017 presso Bellevue Asset Management in veste di portfolio manager. Nel 2014 è entrato in Bank am Bellevue come analista finanziario per i comparti pharma e biotech. In precedenza ha lavorato come chimico presso SIGA Manufacturing, Ruswil, e nel periodo 2009–2013 ha conseguito un dottorato in chimica organica presso l'Università di Basilea. È altresì titolare di un bachelor e di un master in chimica presso il Politecnico federale (ETH) di Zurigo di un dottorato (PhD) presso l'Università di Basilea così come un MBA in International Healthcare Management presso la Frankfurt School of Finance.

**Portfolio Manager**

## Dr. Samuel Croset

Dr. Samuel Croset è entrato in Bellevue Asset Management in veste di portfolio manager e Digital Transformation Lead nel 2020. In precedenza ha lavorato per Roivant Sciences dal 2018 al 2020 come data scientist a supporto delle decisioni di investimento in progetti farmaceutici, oltre a guidare un team focalizzato sull'analisi dei dati del mondo reale. In precedenza, ha iniziato la sua carriera professionale in Roche come data scientist nel dipartimento di ricerca (2014–2018). Samuel ha conseguito un dottorato di ricerca in Bioinformatica presso l'Università di Cambridge, è titolare di un master Bioinformatica e in Biochimica presso l'Università di Ginevra.



# Informazioni agli azionisti

Il valore intrinseco dei titoli della società viene pubblicato ogni giorno tramite i più importanti servizi di informazioni borsistiche e sul sito web [www.bbbiotech.com](http://www.bbbiotech.com). La composizione del portafoglio viene resa nota almeno ogni tre mesi nell'ambito dei rapporti trimestrali.

## Quotazione e struttura azionaria 31 marzo 2022

<b>Fondazione:</b>	9 novembre 1993 con sede a Sciaffusa, Svizzera
<b>Prezzo di emissione rettificato del 15.11.1993:</b>	CHF 4.75
<b>Quotazione:</b>	27 dicembre 1993 in Svizzera, 10 dicembre 1997 in Germania, 19 ottobre 2000 in Italia
<b>Struttura azionaria:</b>	CHF 11.08 milioni nominale, 55 400 000 di azioni nominative con un valore nominale di CHF 0.20 cadauna
<b>Azionisti, flottante:</b>	Investitori istituzionali e azionisti privati, 100.0% flottante
<b>Numero valori Svizzera:</b>	3 838 999
<b>Numero valori in Germania e in Italia:</b>	A0NFN3
<b>ISIN:</b>	CH0038389992

## Corso e pubblicazioni

### Corso e pubblicazioni

Valore intrinseco:	in CHF	– Datastream: S:BINA		in EUR	– Datastream: D:BBNA	
		– Reuters: BABB			– Reuters: BABB	
		– Telekurs: BIO resp. 85, BB1				
		– (Investdata)				
		– Finanz & Wirtschaft (CH)				
Corso:	in CHF (SIX)	– Bloomberg: BION SW Equity	in EUR	– Bloomberg: BBZA GY Equity		
		– Datastream: S:BIO	(Xetra)	– Datastream: D:BBZ		
		– Reuters: BION.S		– Reuters: BION.DE		
		– Telekurs: BIO	In EUR	– Bloomberg: BB IM Equity		
		– Finanz & Wirtschaft (CH)	(STAR)	– Datastream: I:BBB		
		– Neue Zürcher Zeitung (CH)		– Reuters: BB.MI		

# Facts & Figures

## BB Biotech

### Facts & Figures

Fondazione	9 novembre 1993, Sciaffusa, Svizzera
Prezzo d'emissione rettificata del 15.11.1993	4.75
Quotazioni	Svizzera: 27 dicembre 1993 Germania: 10 dicembre 1997 Italia: 19 ottobre 2000
Struttura azionaria	CHF 11.08 mln nominale, 55 400 000 azioni nominative del valore nominale di CHF 0.2
Azionisiti, flottante al 31.03.2022	Investitori istituzionali e azionisti privati 100% free float
Numero valori Svizzera	3 838 999
Numero valori Germania e Italia	A0NFN3
ISIN	CH0038389992
Ticker Bloomberg	Svizzera: BION SW Germania: BBZA GY Italia: BB IM
Ticker Reuters	Svizzera: BION.S Germania: BION.DE Italia: BIO.MI
Tipo di fondo	Società d'investimento / azione
Stile d'investimento	Long only, long term
Appartenenza indici	Star Index, SMIM Index, SPI Index
Benchmark	Nasdaq Biotech Index (NBI) TR
Management fee	All-in-fee: 1.1% p.a.

## Copertura degli analisti

Istituto	Analista
Baader Helvea	Leonildo Delgado
Edison	Sarah Godfrey, Mel Jenner
Intesa Sanpaolo	Bruno Permutti
Kepler Cheuvreux	Arsene Guekam
Marten & Co	Matthew Read
Oddo BHF	Oussame Denguir
Pareto Securities	Dennis Berzhanin
Peel Hunt	Anthony Leatham
SEB	Carsten Lonborg Madsen

# Calendario eventi societari

<b>Rapporto intermedio al 30 giugno 2022</b>	22 luglio 2022, 7.00 TEC
<b>Rapporto intermedio al 30 settembre 2022</b>	21 ottobre 2022, 7.00 TEC
<b>Portfolio al 31 dicembre 2022</b>	20 gennaio 2023, 7.00 TEC
<b>Rapporto annuale 2022</b>	17 febbraio 2023, 7.00 TEC
<b>Assemblea generale 2023</b>	23 marzo 2023, 15.00 TEC

Il rapporto intermedio di BB Biotech è pubblicato in lingua inglese e in traduzione tedesca e italiana. La versione in lingua inglese è vincolante.

# Contatto

## Investor Relations



**Dr. Silvia Siegfried-Schanz**

Telefono +41 44 267 72 66

E-Mail [ssc@bellevue.ch](mailto:ssc@bellevue.ch)

**Claude Mikkelsen**

Telefono +44 755 704 85 77

E-Mail [cmi@bellevue.ch](mailto:cmi@bellevue.ch)



**Maria-Grazia  
Iten-Alderuccio**

Telefono +41 44 267 67 14

E-Mail [mga@bellevue.ch](mailto:mga@bellevue.ch)

## Media Relations



### Tanja Chicherio

Telefono +41 44 267 67 07

E-Mail [tch@bellevue.ch](mailto:tch@bellevue.ch)

#### **BB Biotech AG**

Schwertstrasse 6

CH-8200 Schaffhausen

E-Mail [info@bbbiotech.com](mailto:info@bbbiotech.com)

[www.bbbiotech.com](http://www.bbbiotech.com)

#### **Bellevue Asset Management AG**

Seestrasse 16/Postfach

CH-8700 Küsnacht

Phone +41 44 267 67 00


E-Mail [info@bellevue.ch](mailto:info@bellevue.ch)

[www.bellevue.ch](http://www.bellevue.ch)

## BB Biotech Newsletter

Vuoi ricevere regolarmente informazioni su BB Biotech in futuro? Registrati qui per la nostra newsletter.





**BB Biotech AG**

Schwertstrasse 6 | CH-8200 Schaffhausen