

Rapporto intermedio al 30.09.2022

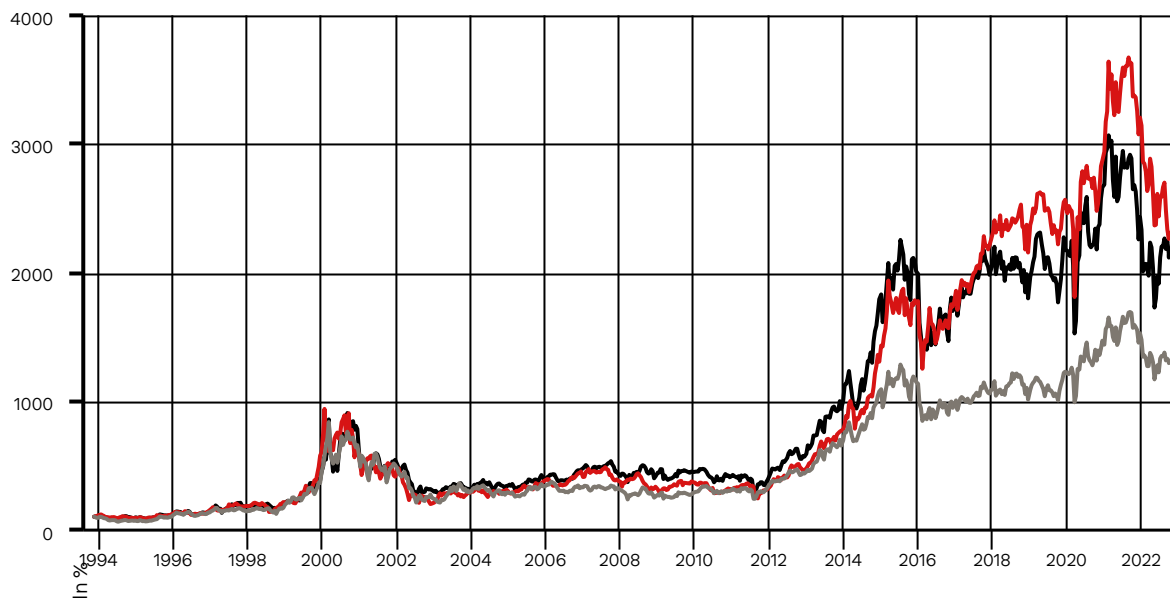
Tabella dei contenuti

Relazione della società	3–13
Performance/Raffronto su base pluriennale	3
Lettera agli azionisti	8
Portafoglio in breve	13
Rapporto intermedio	14–26
Resoconto intermedio consolidato	14
Note selezionate relative al resoconto intermedio consolidato	18
Relazione della società di revisione	26
Tutto su noi	27–43
Profilo aziendale	27
Strategia d'investimento	28
Processo d'investimento	30
Consiglio di Amministrazione	32
Investment Manager	36
Informazioni agli azionisti	40
Facts & figures	41
Calendario eventi societari	42
Contatto	43

Performance/Raffronto su base pluriennale

Rendimento indicizzato dal lancio

BB Biotech AG (SIX)-CHF



● Valore intrinseco (NAV) CHF indicizzato ● Azione CHF indicizzato ● Nasdaq Biotech Index (NBI) TR indicizzato

Rendimento a rotazione

	AZIONE	NAV	NBI TR
30.09.2021 – 30.09.2022	(33.7%)	(22.7%)	(21.3%)
30.09.2020 – 30.09.2021	31.1%	24.5%	21.9%
30.09.2019 – 30.09.2020	15.9%	21.0%	26.4%
28.09.2018 – 30.09.2019	(10.6%)	(14.1%)	(16.2%)
29.09.2017 – 28.09.2018	15.7%	0.2%	11.1%

Rendimento annuale

	AZIONE	NAV	NBI TR
2021	8.3%	(11.5%)	3.0%
2020	19.3%	24.3%	15.8%
2019	18.5%	23.4%	23.0%
2018	(5.2%)	(14.5%)	(8.0%)
2017	22.9%	23.4%	16.4%

Rendimento cumulativo

30.09.2022

	AZIONE	NAV	NBI TR
YTD	(27.7%)	(9.9%)	(13.4%)
1 anno	(33.7%)	(22.7%)	(21.3%)
3 anni	0.7%	16.4%	21.3%
5 anni	4.1%	0.2%	13.0%
10 anni	350%	242%	179%
dall'inizio ¹⁾	2 209%	2 042%	1 196%

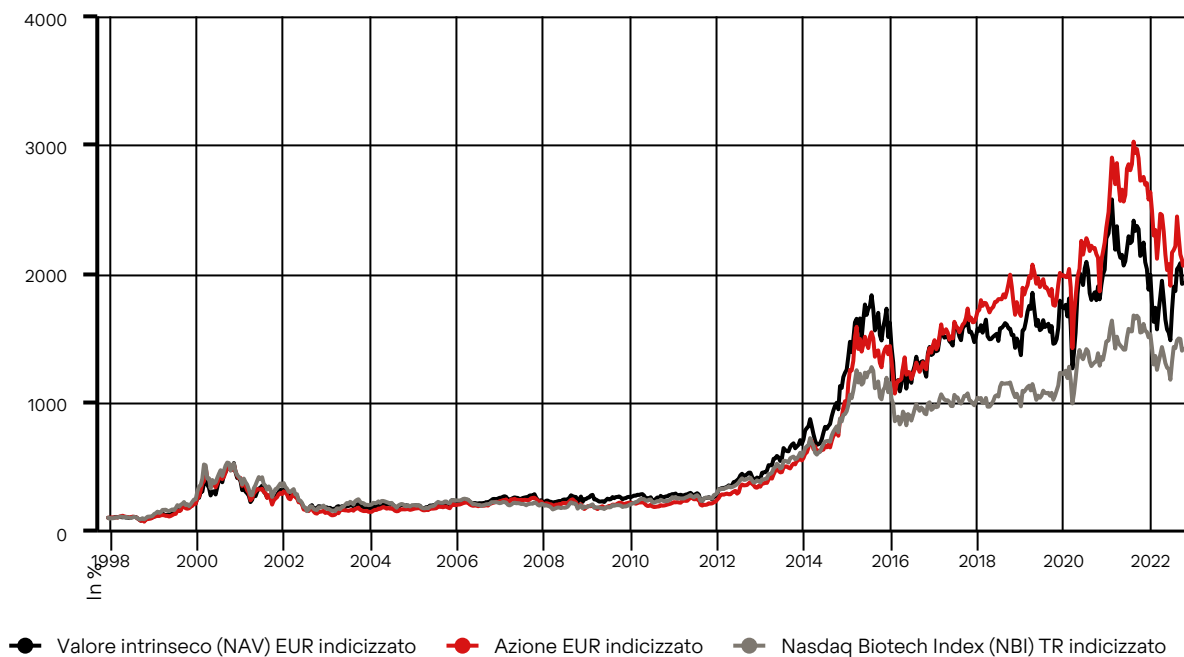
¹⁾ 09.11.1993

Rendimento annualizzato

30.09.2022

	AZIONE	NAV	NBI TR
1 anno	(33.7%)	(22.7%)	(21.3%)
3 anni	0.2%	5.2%	6.6%
5 anni	0.8%	0.0%	2.5%
10 anni	16.2%	13.1%	10.8%
dall'inizio ¹⁾	11.5%	11.2%	9.3%

¹⁾ 09.11.1993

BB BIOTECH AG (XETRA)-EUR**Rendimento a rotazione**

	AZIONE	NAV	NBI TR
30.09.2021 – 30.09.2022	(26.1%)	(13.9%)	(11.7%)
30.09.2020 – 30.09.2021	29.6%	24.5%	21.8%
30.09.2019 – 30.09.2020	17.5%	22.0%	27.3%
28.09.2018 – 30.09.2019	(5.8%)	(10.0%)	(12.6%)
29.09.2017 – 28.09.2018	15.5%	0.6%	12.1%

Rendimento annuale

	AZIONE	NAV	NBI TR
2021	13.3%	(7.8%)	7.4%
2020	18.1%	24.8%	16.1%
2019	23.4%	28.1%	27.6%
2018	(2.2%)	(11.1%)	(4.3%)
2017	12.9%	12.5%	6.7%

Rendimento cumulativo

30.09.2022

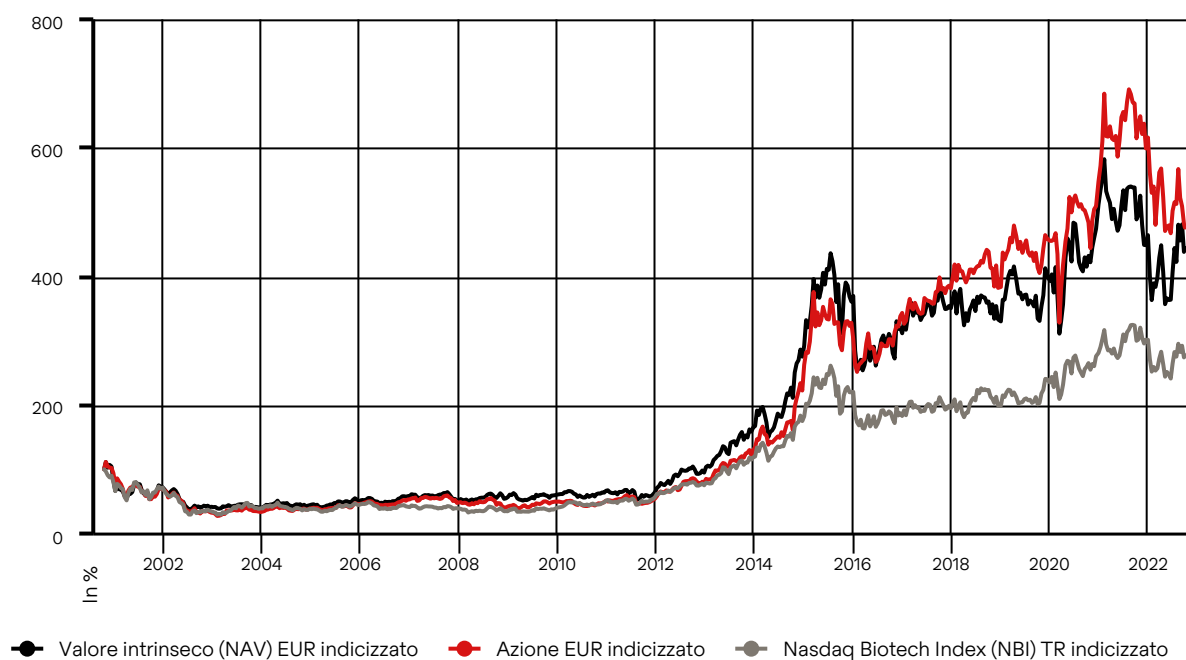
	AZIONE	NAV	NBI TR
YTD	(22.4%)	(3.3%)	(6.7%)
1 anno	(26.1%)	(13.9%)	(11.7%)
3 anni	12.6%	30.9%	37.0%
5 anni	22.4%	18.6%	34.2%
10 anni	457%	328%	250%
dall'inizio ¹⁾	1 960%	1 823%	1 369%

¹ 10.12.1997**Rendimento annualizzato**

30.09.2022

	AZIONE	NAV	NBI TR
1 anno	(26.1%)	(13.9%)	(11.7%)
3 anni	4.0%	9.4%	11.1%
5 anni	4.1%	3.5%	6.1%
10 anni	18.7%	15.6%	13.3%
dall'inizio ¹⁾	13.0%	12.6%	11.5%

¹ 10.12.1997

BB BIOTECH AG (MILAN)-EUR**Rendimento a rotazione**

	AZIONE	NAV	NBI TR
30.09.2021 – 30.09.2022	(26.3%)	(13.9%)	(11.7%)
30.09.2020 – 30.09.2021	30.6%	24.5%	21.8%
30.09.2019 – 30.09.2020	17.2%	22.0%	27.3%
28.09.2018 – 30.09.2019	(6.3%)	(10.0%)	(12.6%)
29.09.2017 – 28.09.2018	15.9%	0.6%	12.1%

Rendimento annuale

	AZIONE	NAV	NBI TR
2021	13.0%	(7.8%)	7.4%
2020	19.7%	24.8%	16.1%
2019	22.6%	28.1%	27.6%
2018	(1.3%)	(11.1%)	(4.3%)
2017	12.2%	12.5%	6.7%

Rendimento cumulativo

30.09.2022

	AZIONE	NAV	NBI TR
YTD	(22.8%)	(3.3%)	(6.7%)
1 anno	(26.3%)	(13.9%)	(11.7%)
3 anni	12.8%	30.9%	37.0%
5 anni	22.6%	18.6%	34.2%
10 anni	459%	328%	250%
dall'inizio ¹⁾	376%	344%	177%

¹ 19.10.2000**Rendimento annualizzato**

30.09.2022

	AZIONE	NAV	NBI TR
1 anno	(26.3%)	(13.9%)	(11.7%)
3 anni	4.1%	9.4%	11.1%
5 anni	4.1%	3.5%	6.1%
10 anni	18.8%	15.6%	13.3%
dall'inizio ¹⁾	7.4%	7.0%	4.8%

¹ 19.10.2000

Raffronto su base pluriennale

	30.09.2022	2021	2020	2019	2018
Capitalizzazione di borsa alla fine del periodo (in mio CHF)	2 919.6	4 274.1	4 107.9	3 670.3	3 235.4
Valore intrinseco (NAV) alla fine del periodo (in mio CHF)	2 721.3	3 283.5	3 887.5	3 393.0	2 884.5
Numero di azioni (in mio)	55.4	55.4	55.4	55.4	55.4
Volumi negoziati (in mio CHF)	1 296.7	2 101.0	2 315.6	2 004.2	2 610.7
Utile/(perdita) (in mio CHF)	(322.6)	(404.8)	691.2	677.4	(471.3)
Corso di chiusura alla fine del periodo in CHF	52.70	77.15	74.15	66.25	58.40
Corso di chiusura (G) alla fine del periodo in EUR	54.30	74.05	68.00	61.40	52.00
Corso di chiusura (I) alla fine del periodo in EUR	54.30	74.40	68.50	61.00	52.00
Performance azione (incl. distribuzione) ¹⁾	(27.7%)	8.3%	19.3%	18.5%	(5.2%)
Corso massimo/minimo in CHF	78.15/51.00	92.20/73.40	74.70/45.44	73.20/59.35	74.10/56.10
Corso massimo/minimo in EUR	75.40/49.60	86.20/67.80	69.00/43.04	64.70/52.10	64.80/48.60
Premio/(sconto) (media annuale)	24.2%	19.5%	9.2%	11.8%	9.7%
Dividendo in CHF	N.A.	3.85	3.60	3.40	3.05
Capitale investito (valori trimestrali)	112.5%	108.6%	106.8%	109.1%	108.4%
Total Expense Ratio (TER) annuo ²⁾	1.27%	1.22%	1.25%	1.26%	1.25%

¹⁾ Tutte le figure in CHF %, total return-metodologia

²⁾ Sulla basa della capitalizzazione di mercato

Lettera agli azionisti

Egregi azionisti

Nel corso del terzo trimestre 2022 la resilienza degli investitori è stata messa a dura prova dai livelli costantemente elevati dell'inflazione e dall'aumento dei tassi d'interesse, stabiliti dalle banche centrali, in primis dalla Federal Reserve statunitense. Questi aumenti, e le indicazioni relative a ulteriori futuri incrementi dei tassi d'interesse, si sono tradotti in rendimenti obbligazionari più elevati, in ulteriori correzioni sui mercati azionari globali e in andamenti oscillanti dei tassi di cambio.

Durante il terzo trimestre, la maggior parte degli indici azionari ha accusato un calo: lo S&P 500 è sceso del 4.9%, il Dow Jones ha registrato una flessione del 6.2% e il Nasdaq Composite Index è diminuito del 3.9% (tutti i valori in USD). Anche gli indici di mercato europei hanno chiuso il trimestre in calo, come l'Euro Stoxx 50 (-3.7% in EUR), il Dax tedesco (-5.2% in EUR) e lo Swiss SPI (-4.8% in CHF).

I comparti Healthcare hanno mostrato una sostanziale tenuta nei mesi di luglio e agosto, ma sono stati oggetto di forti vendite a settembre e hanno chiuso il terzo trimestre in linea con i mercati più ampi. L'MSCI World Healthcare Index è sceso del 6.7% in USD, mentre il Nasdaq Biotech Index ha chiuso il trimestre con un lieve progresso dello 0.7% in USD grazie alle acquisizioni e ai risultati positivi di primari studi clinici di Alnylam per la cardiomiopatia amiloidotica TTR e ai sorprendenti dati del nuovo programma di Eisai/Biogen sull'Alzheimer. Nell'indice NBI le società biotecnologiche a piccola e media capitalizzazione (XBI S&P Biotechnology ETF +6.8%, in USD) hanno sovraperformato le large cap.

Lo US «Inflation Reduction Act» (IRA - Legge sulla riduzione dell'inflazione) è stato ratificato dal Presidente Biden a metà agosto, causando una pausa di riflessione per il settore farmaceutico e delle biotecnologie mentre gli investitori metabolizzavano le relative implicazioni. Le conclusioni sono apparse di segno contrastato, spaziando dalle gravi preoccupazioni per le negoziazioni e i controlli sui prezzi fino a una generica diffidenza. Alcuni analisti hanno avvertito che i cambiamenti futuri a livello di legge potrebbero trascinare tali conclusioni verso un territorio perlopiù negativo. In altre parole, «ai posteri l'ardua sentenza». A nostro parere la nuova legislazione, se mantenuta nella configurazione attuale, spronerà l'innovazione consentendo ai vincitori di affermarsi in un contesto di maggiore competitività e sensibilità ai prezzi. Nonostante il comparto biofarmaceutico abbia espresso preoccupazione su questa legislazione, considerando anche che alcune aziende dovranno probabilmente affrontare alcune difficoltà, noi riteniamo che il settore sarà capace di adattarsi alle crescenti sfide sui prezzi. Le imprese biotecnologiche e farmaceutiche saranno infatti sollecitate a raddoppiare i propri sforzi al fine di sviluppare i migliori farmaci possibili. Continueremo a ricercare attivamente tali opportunità e ad investirvi di conseguenza.

Nel terzo trimestre 2022, il clima di ottimismo relativamente al calo della diffusione della pandemia da SARS-CoV-2 ha comportato riduzioni di valore delle azioni delle società attive negli ambiti di sviluppo e commercializzazione dei vaccini, nonché nei sistemi diagnostici e terapeutici. Lato nostro, siamo entusiasti dell'impatto positivo prodotto dai vaccini (inclusa Moderna, su cui abbiamo investito precocemente già in un round di finanziamento privato) e da altre tecnologie. Il nostro atteggiamento oggi è quello di continuare a monitorare il mercato per individuare ulteriori occasioni di crescita, anche alla luce della rapida deriva delle varianti attuali e del costante tributo fatto pagare dal COVID-19 e dalle sue conseguenze post-acute (PASC).


Performance di BB Biotech nel terzo trimestre e nei primi nove mesi del 2022

Il prezzo dell'azione BB Biotech nel terzo trimestre 2022 ha registrato una performance negativa dello 6.9% in CHF e del 4.7% in EUR, mentre il valore intrinseco (NAV) è cresciuto del 8.3% in CHF, del 12.1% in EUR e del 4.8% in USD. Il periodo preso in considerazione si è chiuso con un utile netto di CHF 210 milioni, a fronte di una perdita netta di CHF 208 milioni nello stesso arco temporale del 2021. Nonostante il rimbalzo del portafoglio nel terzo trimestre, il rendimento totale dell'azione nei primi nove mesi del 2022 (incluso il dividendo) è stato del -27.7% in CHF e del -22.4% in EUR. Questa performance appare in linea con l'andamento dei mercati europei, ma nettamente inferiore a quella del NAV, sceso del 9.9% in CHF, 3.3% in EUR e 16.7% in USD. Questo scostamento a livello di performance è dovuto alla contrazione del premio del prezzo dell'azione rispetto al NAV, ulteriormente accentuata dall'esclusione dall'indice SMIM a partire dal 16 settembre 2022 e dalla conseguente vendita del titolo BB Biotech da parte degli ETF che lo detenevano in portafoglio. La risultante perdita netta per i primi nove mesi del 2022 è stata di CHF 323 milioni, a fronte di un utile netto di CHF 141 milioni nello stesso periodo del 2021. Nei primi tre trimestri 2022, il cambio USD/CHF ha contribuito alla performance del titolo per circa il 6.8%, mentre il cambio USD/EUR per il 13.4%.


Modifiche del portafoglio investimenti nel terzo trimestre 2022

Il team di gestione ha proseguito la propria attività di rimodulazione del portafoglio. Radius Health è stata oggetto di un'acquisizione a un prezzo di USD 10 per azione più un certificato di valore condizionale (contingency value right - CVR) di USD 1 per azione in funzione dei target di vendita futuri. Sebbene l'operazione sia stata perfezionata a una valutazione piuttosto bassa, l'afflusso di liquidità di USD 87 milioni ha accresciuto la flessibilità del team di gestione in un contesto impegnativo in grado però di offrire opportunità di allocazione interessanti. In prima battuta, il capitale ottenuto dalla vendita di Radius è stato reinvestito nella nostra nuova posizione nella società non quotata Rivus Pharmaceuticals: BB Biotech ha infatti partecipato al finanziamento di serie B, volto a supportare lo sviluppo clinico del preparato HU6, un innovativo (first in class) acceleratore metabolico controllato, concepito per la terapia delle malattie cardiometaboliche, con un'enfasi particolare sull'obesità. In secondo luogo, il team di gestione ha incrementato la partecipazione originaria di BB Biotech in Celldex. In terza istanza, è stata aumentata la posizione in Revolution Medicines a seguito dei progressi conseguiti dall'azienda nei due studi clinici in corso sugli inibitori KRAS G12C e RAS.

Con 31 posizioni in portafoglio, il livello d'investimento è leggermente diminuito dal 113.2% alla fine del secondo trimestre al 111.2% alla fine del terzo trimestre. Questo garantisce la flessibilità del capitale necessaria per continuare a investire in nuove opportunità entro le linee guida stabilite.



Il capitale ottenuto dalla vendita di Radius è stato reinvestito nella nostra nuova posizione nella società non quotata Rivus Pharmaceuticals.



Sviluppi clinici delle posizioni in portafoglio nel terzo trimestre 2022

Gli sviluppi positivi nel portafoglio nel terzo trimestre sono stati trainati dalla pubblicazione di risultati favorevoli di studi clinici in fase avanzata. Le aziende Alnylam e Ionis, specializzate nel campo del silenziamento dell'RNA, hanno entrambe presentato risultati clinici promettenti per la terapia dei pazienti con amiloidosi ATTR.

Alnylam ha diffuso risultati positivi per lo studio di Fase III Apollo-B patisiran. Tra i pazienti affetti da amiloidosi ATTR con cardiomiopatia sono stati registrati miglioramenti significativi nel test della camminata di sei minuti a 12 mesi. Si tratta del primo studio avanzato basato su siRNA con un chiaro vantaggio per i pazienti che manifestano questa malattia a livello cardiaco. Inoltre, i risultati del trial Apollo-B supportano l'ampio studio HELIOS-B attualmente in corso su vutrisiran, il siRNA di nuova generazione per la terapia dei pazienti con amiloidosi TTR. Ionis e il suo partner globale AstraZeneca hanno presentato risultati positivi di Fase III per eplontersen, che ha conseguito una riduzione superiore all'80% della concentrazione sierica di transtiretina (TTR) e, soprattutto, ha dimostrato un profilo di sicurezza e di tollerabilità favorevole. I dati hanno evidenziato i vantaggi della chimica oligonucleotidica di nuova generazione.

Relay ha presentato risultati promettenti per RLY-4008, un inibitore selettivo della proteina FGFR2 per la terapia dei pazienti affetti da colangiocarcinoma con fusione o riarrangiamento del gene FGFR2.

Nel corso del terzo trimestre sono stati approvati vari prodotti di aziende presenti nel nostro portafoglio. Incyte ha annunciato che la FDA ha omologato Opzelura per il trattamento topico della vitiligine. Myovant e Pfizer hanno ottenuto dalla FDA l'approvazione per Myfembree per la terapia del dolore associato all'endometriosi.

Crispr Therapeutics e Vertex hanno aggiornato i loro programmi per la richiesta di un'approvazione normativa per il loro programma di editing genetico CTX001 nei pazienti affetti da anemia falciforme e beta talassemia: la presentazione di tale domanda è ora prevista nel quarto trimestre 2022 in Europa e in Giappone, mentre la presentazione continuativa negli Stati Uniti dovrebbe concludersi entro il primo trimestre 2023.

Il flusso costante e solido di lanci di prodotti da parte di aziende biotecnologiche di medie dimensioni è rimasto un fattore al centro dell'attenzione degli investitori. All'interno del nostro portafoglio, Argenx ha nuovamente pubblicato solidi dati di adozione di Vyvgart da parte dei pazienti affetti da miastenia gravis; Myovant ha visto proseguire il trend di crescita costante di Orgovyx per la terapia dei pazienti con cancro alla prostata; Intra-Cellular ha comunicato un'accelerazione della crescita top line per Caplyta. Neurocrine, dopo la tiepida accoglienza sul mercato del preparato Ingrezza nei pazienti affetti da discinesia tardiva per tutto il periodo della pandemia, continua ora ad ampliare la platea dei pazienti trattati in vista dell'estensione dell'indicazione terapeutica del farmaco nel 2023 per la terapia della malattia di Huntington.

Le attività di fusione e acquisizione sono rimaste piuttosto limitate nel terzo trimestre, anche se molte aziende a di piccola capitalizzazione sono costantemente alla ricerca di accordi di partnership.

Le attività di fusione e acquisizione sono rimaste piuttosto limitate nel terzo trimestre, anche se molte aziende di piccola capitalizzazione sono costantemente alla ricerca di accordi di partnership. Mersana ha annunciato un significativo accordo di opzione con GSK per lo sviluppo congiunto e la commercializzazione di XMT-2056, un farmaco sperimentale anticorpo-coniugato basato sulla piattaforma Immunosynthen specifico per il recettore 2 per il fattore di crescita epidermico umano (HER2).

«Inflation Reduction Act» (IRA)

Il 16 agosto 2022 il Presidente statunitense Joe Biden ha firmato l'Inflation Reduction Act (IRA). Abbiamo esaminato in maggiore dettaglio la legge nei suoi tre punti principali:

Diritto di Medicare di rinegoziare taluni farmaci

La rinegoziazione di taluni farmaci meno recenti a costo elevato privi di concorrenza nelle Parti B e D si traduce in una nuova definizione del prezzo dopo 9 anni per le micromolecole e dopo 13 anni per i farmaci biologici. Nel 2026 la prima coorte dei farmaci della Parte D sarà rinegoziabile, seguita da un numero man mano più elevato di prodotti candidati ogni anno; a partire dal 2028 sarà poi la volta dei preparati inclusi nella Parte B. Da questo novero sono escluse numerose categorie farmacologiche, quali i medicinali orfani specifici per una singola malattia o condizione rara, oppure i farmaci di piccole aziende biotecnologiche che incidono per più dell'80% sui ricavi del produttore.

Sconti in presenza di aumenti di prezzo superiori all'inflazione (CPI-U)

La crescita del prezzo dei medicinali sarà legata all'inflazione, con l'applicazione di ribassi o penali in caso di aumenti dei prezzi che superano il livello dell'inflazione (CPI-U).

Rimodulazione della Parte D di Medicare

Nel 2025 la ridefinizione della Parte D di Medicare comporterà una spesa di franchigia massima di USD 2000. Un tratto distintivo di questa rimodulazione sarà l'eliminazione del gap di copertura, mentre la franchigia a carico dei pazienti per i costi di copertura in caso di catastrofe sarà trasferita ai piani assicurativi e ai produttori, in un contesto in cui la crescita dei premi di assicurazione è limitata a un massimo del 6% annuo fino al 2030.

Nel complesso, ci attendiamo che il sistema sanitario statunitense virerà verso un nuovo approccio di spesa farmaceutica da parte del Governo, e che alcune aziende saranno in grado di adattarsi meglio di altre; prevediamo altresì che il mercato USA resterà comunque il più grande e vantaggioso per i farmaci innovativi con obbligo di prescrizione. E continueremo a cercare le aziende più innovative con le offerte tecnologiche e di prodotto più interessanti e valide.

Outlook per l'ultimo trimestre del 2022

Le elezioni di metà mandato (midterm) in programma negli Stati Uniti per l'8 novembre si svolgeranno tra meno di un mese. Gli investitori nel settore sanitario osserveranno i risultati che potranno far presagire un'attuazione rigorosa o eventuali revisioni dell'IRA.

Sui mercati azionari i titoli biotecnologici sono ormai sotto pressione da un lungo periodo di tempo, che ha avuto inizio nella primavera 2021. Il team di gestione individua valutazioni interessanti e l'opportunità di allocare capitale per ottenere rendimenti vantaggiosi. Alcune delle aziende a piccola e media capitalizzazione presenti nel nostro portafoglio necessiteranno di ulteriore capitale operativo e, con un approccio più selettivo, innovative aziende biotecnologiche saranno integrate nel nostro portafoglio, come le recenti aggiunte di Celldex e Rivus Pharmaceuticals.

Sebbene la fase pandemica sia considerata conclusa, la diffusione di nuove varianti di SARS-CoV-2 verrà accuratamente monitorata con l'inoltrarsi della stagione autunnale e invernale nell'emisfero settentrionale. Riteniamo che, dopo aver creato importanti soluzioni per la pandemia, il settore delle biotecnologie continuerà a fare fronte alle nuove varianti e alle minacce per la società, portando al contempo sul mercato altri importanti prodotti per la cura di malattie gravi e croniche. Prevediamo infine una prosecuzione della fase di dinamismo per il settore, in quanto farmaci differenziati vengono messi a disposizione di pazienti con urgenti esigenze terapeutiche finora non soddisfatte a prezzi considerati ragionevoli dagli organismi deputati al loro pagamento. Riteniamo inoltre che l'industria biotecnologica affronterà la sfida di un potenziale controllo dei prezzi negli Stati Uniti, proprio come ha fatto in altre regioni del mondo.

Grazie per la fiducia riposta nella nostra società.

Il Consiglio di Amministrazione di BB Biotech AG

Dr. Erich Hunziker

Presidente

Laura Hamill

Membro

Prof. Dr. Mads Krogsgaard Thomsen

Membro

Dr. Clive Meanwell

Vice Presidente

Dr. Pearl Huang

Membro

Dr. Thomas von Planta

Membro

Portafoglio in breve

Titoli al 30 settembre 2022

Società	Quantità di titoli	Variazioni dal 31.12.2021	Valuta locale	Prezzo per azione	Valore di mercato in CHF milioni	In % del portafoglio	In % del patrimonio netto	In % della società
Ionis Pharmaceuticals	9 230 000	(1 002 973)	USD	44.23	402.9	13.3%	14.8%	6.5%
Argenx SE	892 503	(78 035)	USD	353.05	311.0	10.3%	11.4%	1.6%
Neurocrine Biosciences	2 798 437	(216 963)	USD	106.21	293.4	9.7%	10.8%	2.9%
Vertex Pharmaceuticals	950 523	(79 477)	USD	289.54	271.6	9.0%	10.0%	0.4%
Alnylam Pharmaceuticals	920 000	(190 000)	USD	200.16	181.8	6.0%	6.7%	0.8%
Incyte	2 691 077	(205 923)	USD	66.64	177.0	5.9%	6.5%	1.2%
Moderna	1 501 951	(161 398)	USD	118.25	175.3	5.8%	6.4%	0.4%
Intra-Cellular Therapies	3 291 479	(246 940)	USD	46.53	151.2	5.0%	5.6%	3.5%
Sage Therapeutics	2 950 278	(219 826)	USD	39.16	114.0	3.8%	4.2%	5.0%
Agius Pharmaceuticals	4 030 792	(281 500)	USD	28.28	112.5	3.7%	4.1%	7.4%
Myovant Sciences	5 872 639	(249 400)	USD	17.96	104.1	3.4%	3.8%	6.1%
Arvinas	2 136 412	(40 491)	USD	44.49	93.8	3.1%	3.4%	4.0%
Relay Therapeutics	4 120 720	34 758	USD	22.37	91.0	3.0%	3.3%	3.4%
Revolution Medicines	4 602 562	1 181 100	USD	19.72	89.6	3.0%	3.3%	5.2%
Fate Therapeutics	3 658 536	(42 800)	USD	22.41	80.9	2.7%	3.0%	3.8%
Crispr Therapeutics	888 605	(60 979)	USD	65.35	57.3	1.9%	2.1%	1.1%
Celldex Therapeutics	1 800 000	1 800 000	USD	28.11	49.9	1.6%	1.8%	3.8%
Exelixis	2 654 500	(180 500)	USD	15.68	41.1	1.4%	1.5%	0.8%
Esperion Therapeutics	4 194 064	(283 900)	USD	6.70	27.7	0.9%	1.0%	6.3%
Beam Therapeutics	568 121	(38 700)	USD	47.64	26.7	0.9%	1.0%	0.8%
Mersana Therapeutics	3 866 200	(268 800)	USD	6.76	25.8	0.9%	0.9%	4.0%
Kezar Life Sciences	3 000 000	(1 918 148)	USD	8.61	25.5	0.8%	0.9%	4.4%
Macrogenics	7 275 564	-	USD	3.46	24.8	0.8%	0.9%	11.8%
Generation Bio Co.	3 608 280	(244 900)	USD	5.31	18.9	0.6%	0.7%	6.1%
Rivus Pharmaceuticals ¹⁾			USD		17.3	0.6%	0.6%	
Wave Life Sciences	4 494 458	(108 400)	USD	3.61	16.0	0.5%	0.6%	5.2%
Scholar Rock Holding	2 132 725	(142 400)	USD	6.93	14.6	0.5%	0.5%	4.1%
Essa Pharma	5 879 583	863 769	USD	1.82	10.6	0.4%	0.4%	13.3%
Molecular Templates	11 192 003	400 000	USD	0.75	8.3	0.3%	0.3%	19.9%
Black Diamond Therapeutics	4 694 113	1 254 113	USD	1.69	7.8	0.3%	0.3%	12.9%
Homology Medicines	1 622 522	(114 600)	USD	1.61	2.6	0.1%	0.1%	2.8%
Radius Health – Contingent Value Right	8 733 538	8 733 538	USD	0.00	0.0	0.0%	0.0%	
Totale titoli					3 025.0	100.0%	111.2%	
Altri attivi					3.1		0.1%	
Altri impegni					(306.9)		(11.3%)	
Valore intrinseco					2 721.3		100.0%	

¹⁾ Azienda non quotata

Tasso di cambio 30.09.2022: USD/CHF: 0.9870

Stato patrimoniale consolidato

in CHF 1 000	Note	30.09.2022	31.12.2021
Attivo circolante			
Mezzi liquidi		3 025	2 835
Titoli	4	3 025 046	3 641 112
Altri attivi		108	135
		3 028 179	3 644 082
Totale attivo		3 028 179	3 644 082
Passività correnti			
Debiti a breve termine verso banche	5	303 000	355 000
Altre passività a breve termine		3 785	5 431
Passività tributarie		95	158
		306 880	360 589
Totale passività		306 880	360 589
Patrimonio netto			
Capitale sociale	6	11 080	11 080
Azioni proprie	6	(36 508)	(9 205)
Utili riportati		2 746 727	3 281 618
		2 721 299	3 283 493
Totale passivo e patrimonio netto		3 028 179	3 644 082
Valore intrinseco per azione in CHF		49.60	59.40

Le note esplicative costituiscono parte integrante del rapporto trimestrale abbreviato consolidato.

Il rapporto trimestrale abbreviato consolidato è stato approvato dal Consiglio di Amministrazione di BB Biotech AG il 18 ottobre 2022.

Conto economico consolidato

in CHF 1 000	Note	01.01.–30.09.2022	01.01.–30.09.2021	01.07.–30.09.2022	01.07.–30.09.2021
Ricavi					
Utile netto su titoli	4	–	187 170	220 509	–
Utili su cambi		1 258	–	478	–
Altri ricavi		4	4	1	–
		1 262	187 174	220 988	–
Costi					
Perdita netta su titoli	4	(290 136)	–	–	(192 643)
Interessi passivi		(949)	(648)	(358)	(251)
Perdite su cambi		–	(623)	–	(149)
Costi amministrativi	7	(29 269)	(39 806)	(9 369)	(13 821)
Altri costi		(3 498)	(4 943)	(964)	(1 515)
		(323 852)	(46 020)	(10 691)	(208 379)
Risultato prima delle imposte	8	(322 590)	141 154	210 297	(208 379)
Imposte sull'utile		(58)	(57)	(19)	(19)
Risultato netto del periodo		(322 648)	141 097	210 278	(208 398)
Totale «comprehensive income» per il periodo		(322 648)	141 097	210 278	(208 398)
Risultato per azione in CHF	9	(5.86)	2.55	3.83	(3.76)
Risultato diluito per azione in CHF	9	(5.86)	2.55	3.83	(3.76)

Le note esplicative costituiscono parte integrante del rapporto trimestrale abbreviato consolidato.

Rapporto delle variazioni del patrimonio netto consolidato

in CHF 1 000	Capitale sociale	Azioni proprie	Utili riportati	Totale
Saldo al 1° gennaio 2021	11 080	(8 241)	3 884 708	3 887 547
Dividendo	–	–	(199 440)	(199 440)
Negoziazione di azioni proprie (variazioni incluse)	–	2 873	1 158	4 031
Risultato netto del periodo	–	–	141 097	141 097
Saldo al 30 settembre 2021	11 080	(5 368)	3 827 523	3 833 235
Saldo al 1° gennaio 2022	11 080	(9 205)	3 281 618	3 283 493
Dividendo	–	–	(212 242)	(212 242)
Negoziazione di azioni proprie (variazioni incluse)	–	(27 303)	–	(27 303)
Risultato netto del periodo	–	–	(322 648)	(322 648)
Saldo al 30 settembre 2022	11 080	(36 508)	2 746 727	2 721 299

Le note esplicative costituiscono parte integrante del rapporto trimestrale abbreviato consolidato.

Rendiconto finanziario consolidato

in CHF 1 000	Note	01.01.–30.09.2022	01.01.–30.09.2021
Flussi di cassa derivanti da attività operative			
Vendita di titoli	4	455 156	846 534
Acquisto di titoli	4	(129 226)	(795 084)
Costi per servizi		(34 407)	(44 699)
Imposte sull'utile pagate		(97)	(112)
Totale flussi di cassa derivanti da attività operative		291 426	6 639
Flussi di cassa derivanti da attività finanziarie			
Dividendo		(212 242)	(199 440)
Vendita di azioni proprie	6	–	9 653
Acquisto di azioni proprie	6	(27 303)	(5 622)
Accensione/(rimborso) di crediti bancari	5	(52 000)	185 000
Interessi passivi		(949)	(648)
Totale flussi di cassa derivanti da attività finanziarie		(292 494)	(11 057)
Differenza cambi		1 258	(623)
Variazione mezzi liquidi		190	(5 041)
Mezzi liquidi all'inizio del periodo		2 835	6 816
Mezzi liquidi alla fine del periodo		3 025	1 775

Le note esplicative costituiscono parte integrante del rapporto trimestrale abbreviato consolidato.

Note selezionate relative al resoconto intermedio consolidato

1. La Società e la sua principale attività

BB Biotech AG (la Società) è una società per azioni quotata sia alla Borsa Valori Svizzera, in Germania (Prime Standard) e al Segmento Star in Italia ed ha la sua sede legale a Sciaffusa, Schwertstrasse 6. La sua attività principale consiste nell'investire in società operanti nel settore della biotecnologia con l'obiettivo di incrementare il patrimonio societario. I titoli sono detenuti attraverso le sue società partecipate, interamente controllate.

Società	Capitale in CHF 1 000	Capitale e diritto di voto in %
Biotech Focus N.V., Curaçao	11	100
Biotech Growth N.V., Curaçao	11	100
Biotech Invest N.V., Curaçao	11	100
Biotech Target N.V., Curaçao	11	100

2. Principi contabili

Il resoconto intermedio abbreviato consolidato della Società e delle sue società partecipate (il Gruppo) è stato redatto in conformità con i principi contabili internazionali (International Accounting Standards – IAS 34 «Interim Financial Reporting»), nonché alle disposizioni del regolamento della SIX Swiss Exchange per società d'investimento e deve essere letto in relazione al bilancio consolidato al 31 dicembre 2021. L'allestimento del resoconto intermedio abbreviato consolidato secondo i principi IFRS richiede valutazioni e stime da parte del management quali a loro volta comportano effetti sui valori di bilancio e sulle posizioni del conto economico dell'esercizio in corso. In determinate condizioni, le cifre effettive potrebbero differire da tali stime.

Il resoconto intermedio abbreviato consolidato è stato redatto in conformità con i principi contabili utilizzati nel bilancio annuale consolidato.

I seguenti standard modificati, validi dal 1° gennaio 2022, sono stati applicati nel presente resoconto intermedio abbreviato consolidato:

- IFRS 3 (modificato, effettivo dal 1° gennaio 2022) – Reference to the Conceptual Framework
- IAS 37 (modificato, effettivo dal 1° gennaio 2022) – Onerous Contracts – Cost of fulfilling a Contract
- Annual Improvements to IFRS Standards 2018-2020 (effettivo dal 1° gennaio 2022) – IFRS 9, IFRS 16

Il Gruppo ha valutato l'impatto dei sopra citati standard modificati concludendo che non ci saranno né effetti né cambiamenti significativi per i principi contabili né effetti sulle disposizioni contabili né tantomeno sui risultati complessivi e sulle posizioni finanziarie del Gruppo.

I seguenti standard modificati sono stati approvati, saranno pertanto adottati solo in futuro. Per il presente resoconto intermedio abbreviato consolidato non sono stati anticipatamente adottati:

- IAS 1 (modificato, effettivo dal 1° gennaio 2023) – Classification of Liabilities as Current or Non-current
- IAS 1 (modificato, effettivo dal 1° gennaio 2023) – Disclosure of Accounting Policies
- IAS 12 (modificato, effettivo dal 1° gennaio 2023) – Deferred Tax related to Assets and Liabilities arising from a Single Transaction

Il Gruppo ha valutato l'impatto dei sopra citati standard modificati concludendo che non ci saranno né effetti né cambiamenti significativi per i principi contabili né effetti sulle disposizioni contabili né tantomeno sui risultati complessivi e sulle posizioni finanziarie del Gruppo.

3. Risk management finanziario

Rischio valutario

L'attività d'investimento del Gruppo non viene unicamente svolta in franchi svizzeri, la valuta funzionale, ma anche in altre valute. Il valore dell'investimento effettuato in valute estere è di conseguenza esposto alla fluttuazione del cambio. A seconda della situazione di mercato il Gruppo può utilizzare opzioni valutarie e/o contratti a termine per ridurre il rischio sulla valuta.

Ai fini dell'allestimento del presente resoconto abbreviato consolidato sono stati utilizzati i seguenti tassi di cambio:

Valuta	30.09.2022	31.12.2021
USD	0.98700	0.91290
ANG	0.55449	0.51287
EUR	0.96740	1.03740
GBP	1.10230	1.23390

Fair Values

I seguenti attivi finanziari vengono valorizzati a prezzi di mercato (in CHF 1 000):

30.09.2022	Livello 1	Livello 2	Livello 3	Totale
Attivo				
Titoli				
– Azioni	3 007 773	–	17 273	3 025 046
– Strumenti derivati	–	–	–	–
Totale attivo	3 007 773	–	17 273	3 025 046
31.12.2021				
Attivo				
Titoli				
– Azioni	3 638 890	–	–	3 638 890
– Strumenti derivati	–	–	2 222	2 222
Totale attivo	3 638 890	–	2 222	3 641 112

La tabella sottostante riassume le transazioni degli strumenti di livello 3 (in CHF 1 000):

	01.01.–30.09.2022	01.01.–30.09.2021
Totale iniziale	2 222	2 155
Acquisti	16 875	–
Vendita	(5 071)	–
Risultato realizzato incluso nel utile netto su titoli	2 849	–
Risultato non realizzato incluso nel utile netto su titoli	397	113
Totale	17 273	2 268
Totale del risultato di strumenti di livello 3 incluso nel utile netto su titoli	3 246	113

Nel periodo in rassegna non vi sono stati riclassificazioni tra i livelli 1, 2 e 3.

Lo strumento di livello 3 al 31 dicembre 2021 (valutazione: MCHF 2 222) è stato assegnato nell'ambito di una corporate action nel 2019 e venduto a un valore di MCHF 5 071 nel mese di marzo 2022.

Il fair value dello strumento di livello 3 in occasione della ricognizione iniziale costituisce il prezzo della transazione (acquisto di Rivus Pharmaceuticals nel mese di agosto 2022 per MCHF 16 875), versati in un round di finanziamento assieme ad altri investitori. Per la valutazione al 30 settembre 2022 si ritiene opportuno utilizzare il prezzo della transazione in USD, in quanto costituisce un'approssimazione ragionevole del fair value alla data di valutazione, visto che non si è verificato nessun evento tale da produrre un impatto significativo sul fair value stesso.

Nel mese di agosto 2022 sono stati assegnati 8 733 538 certificati di valore condizionale (contingent value right) rivenienti da una corporate action. La valutazione al 30 settembre 2022 è pari a CHF 0.

Valori attivi e di passività sono iscritti a bilancio al valore a pronti delle prestazioni future. In considerazione del breve termine delle scadenze, i valori corrispondono all'incirca ai rispettivi fair values.

4. Attività finanziarie

Titoli

I titoli in portafoglio sono i seguenti:

Società	Quantità al 31.12.2021	Variazione	Quantità al 30.09.2022		Prezzo in valuta originaria 30.09.2022	Valuta- zione in mio CHF 30.09.2022	Valuta- zione in mio CHF 31.12.2021
Ionis Pharmaceuticals	10 232 973	(1 002 973)	9 230 000	USD	44.23	402.9	284.3
Argenx SE	970 538	(78 035)	892 503	USD	353.05	311.0	310.3
Neurocrine Biosciences	3 015 400	(216 963)	2 798 437	USD	106.21	293.4	234.5
Vertex Pharmaceuticals	1 030 000	(79 477)	950 523	USD	289.54	271.6	206.5
Alnylam Pharmaceuticals	1 110 000	(190 000)	920 000	USD	200.16	181.8	171.8
Incyte	2 897 000	(205 923)	2 691 077	USD	66.64	177.0	194.1
Moderna	1 663 349	(161 398)	1 501 951	USD	118.25	175.3	385.7
Intra-Cellular Therapies	3 538 419	(246 940)	3 291 479	USD	46.53	151.2	169.1
Sage Therapeutics	3 170 104	(219 826)	2 950 278	USD	39.16	114.0	123.1
Agios Pharmaceuticals	4 312 292	(281 500)	4 030 792	USD	28.28	112.5	129.4
Myovant Sciences	6 122 039	(249 400)	5 872 639	USD	17.96	104.1	87.0
Arvinas	2 176 903	(40 491)	2 136 412	USD	44.49	93.8	163.2
Relay Therapeutics	4 085 962	34 758	4 120 720	USD	22.37	91.0	114.6
Revolution Medicines	3 421 462	1 181 100	4 602 562	USD	19.72	89.6	78.6
Fate Therapeutics	3 701 336	(42 800)	3 658 536	USD	22.41	80.9	197.7
Crispr Therapeutics	949 584	(60 979)	888 605	USD	65.35	57.3	65.7
Celldex Therapeutics	-	1 800 000	1 800 000	USD	28.11	49.9	-
Exelixis	2 835 000	(180 500)	2 654 500	USD	15.68	41.1	47.3
Esperion Therapeutics	4 477 964	(283 900)	4 194 064	USD	6.70	27.7	20.4
Beam Therapeutics	606 821	(38 700)	568 121	USD	47.64	26.7	44.1
Mersana Therapeutics	4 135 000	(268 800)	3 866 200	USD	6.76	25.8	23.5
Kezar Life Sciences	4 918 148	(1 918 148)	3 000 000	USD	8.61	25.5	75.1
Macrogenics	7 275 564	-	7 275 564	USD	3.46	24.8	106.6
Generation Bio Co.	3 853 180	(244 900)	3 608 280	USD	5.31	18.9	24.9
Wave Life Sciences	4 602 858	(108 400)	4 494 458	USD	3.61	16.0	13.2
Scholar Rock Holding	2 275 125	(142 400)	2 132 725	USD	6.93	14.6	51.6
Essa Pharma	5 015 814	863 769	5 879 583	USD	1.82	10.6	65.0
Molecular Templates	10 792 003	400 000	11 192 003	USD	0.75	8.3	38.6
Black Diamond Therapeutics	3 440 000	1 254 113	4 694 113	USD	1.69	7.8	16.7
Homology Medicines	1 737 122	(114 600)	1 622 522	USD	1.61	2.6	5.8
Biogen	500 000	(500 000)	-	USD	n.a.	-	109.5
Radius Health	7 705 714	(7 705 714)	-	USD	n.a.	-	48.7
Nektar Therapeutics	2 620 676	(2 620 676)	-	USD	n.a.	-	32.3
Azioni quotate						3 007.8	3 638.9
Rivus Pharmaceuticals				USD		17.3	-
Azioni non quotate						17.3	-
Totale azioni						3 025.0	3 638.9
Radius Health – Contingent Value Right	-	8 733 538	8 733 538	USD	0.00	-	-
Alder Biopharmaceuticals – Contingent Value Right	2 766 008	(2 766 008)	-	USD	n.a.	-	2.2
Totale strumenti derivati						-	2.2
Totale titoli						3 025.0	3 641.1

Variazione del valore di titoli «at fair value through profit or loss» per categoria d'investimento (in CHF 1 000):

	Azioni quotate	Azioni non quotate	Strumenti derivati	Totale
Bilancio d'apertura a valori correnti al 01.01.2021	3 952 504	–	2 155	3 954 659
Acquisti	955 515	–	–	955 515
Vendite	(925 467)	–	–	(925 467)
Utile netto/(perdita netta) su titoli	(343 662)	–	67	(343 595)
<i>Utili realizzati</i>	312 779	–	–	312 779
<i>Perdite realizzate</i>	(1 831)	–	(2 330)	(4 161)
<i>Utili non realizzati</i>	437 584	–	67	437 651
<i>Perdite non realizzate</i>	(1 092 194)	–	2 330	(1 089 864)
Bilancio di chiusura a valori correnti al 31.12.2021	3 638 890	–	2 222	3 641 112
Bilancio d'apertura a valori correnti al 01.01.2022	3 638 890	–	2 222	3 641 112
Acquisti	112 351	16 875	–	129 226
Vendite	(450 085)	–	(5 071)	(455 156)
Utile netto/(perdita netta) su titoli	(293 383)	397	2 849	(290 136)
<i>Utili realizzati</i>	40 947	–	2 849	43 796
<i>Perdite realizzate</i>	(79 766)	–	–	(79 766)
<i>Utili non realizzati</i>	406 995	397	–	407 392
<i>Perdite non realizzate</i>	(661 559)	–	–	(661 559)
Bilancio di chiusura a valori correnti al 30.09.2022	3 007 773	17 273	–	3 025 046

5. Debiti a breve termine verso banche

Al 30 settembre 2022 risulta un credito fisso di CHF 303 milioni con un tasso d'interesse dello 0.87% p.a. (31 dicembre 2021: CHF 355 milioni tassati allo 0.40% p.a.).

6. Patrimonio netto

Il capitale sociale della Società è costituito da 55.4 milioni di azioni nominative (31 dicembre 2021: 55.4 milioni) con un valore nominale di CHF 0.20 cadauna (31 dicembre 2021: CHF 0.20).

Azioni proprie

La Società può acquistare e vendere azioni proprie ai sensi dello statuto societario e del Codice delle obbligazioni svizzero nonché in conformità con le regole di quotazione della SIX Swiss Exchange. Nel periodo compreso tra il 1° gennaio 2022 e il 30 settembre 2022, la Società ha acquistato 446 574 azioni proprie ad un prezzo medio di CHF 61.14 per un valore di MCHF 27 303 e non ha venduto azioni proprie (01.01.–30.09.2021: Acquisto di 63 360 azioni proprie per un importo di MCHF 5 622; vendita di 117 572 azioni proprie per un importo di MCHF 9 653). Al 30 settembre 2022 la Società deteneva pertanto un totale di 554 000 azioni proprie (31 dicembre 2021: 107 426 azioni). Le azioni proprie al 30 settembre 2022 sono state trattate a riduzione del patrimonio netto consolidato con un prezzo di acquisto di MCHF 36 508 (31 dicembre 2021: MCHF 9 205).

Riacquisto di azioni proprie su una seconda linea di negoziazione (azioni acquistate per l'annullamento)

Nell'aprile 2019 il Consiglio di Amministrazione ha approvato il riacquisto di un volume massimo di 5 540 000 azioni nominative proprie con un valore nominale di CHF 0.20 cadauna. Fino alla fine del programma, l'11 aprile 2022 non è stata riacquistata nessuna azione nell'ambito di tale programma.

Il Consiglio di Amministrazione ha approvato il riacquisto di un volume massimo di 5 540 000 azioni nominative proprie con un valore nominale di CHF 0.20 cadauna. Il programma di buy-back azionario durerà dal 13 aprile 2022 fino al più tardi all'11 aprile 2025. Al 30 settembre 2022 non era stata riacquistata nessuna azione nell'ambito di tale programma. Il riacquisto viene effettuato attraverso una seconda linea di negoziazione ai fini di una successiva riduzione di capitale.

7. Costi amministrativi

I costi amministrativi includono:

in CHF 1 000	01.01.–30.09.2022	01.01.–30.09.2021
Gestore patrimoniale		
– Tasse amministrative (IVA inclusa)	27 806	38 537
Personale		
– Onorario per il Consiglio di Amministrazione	1 130	998
– Salari e retribuzioni	236	192
– Contributi per assicurazioni sociali e tasse	97	79
	29 269	39 806

Il modello di remunerazione di BB Biotech AG viene definito dal Consiglio di Amministrazione.

Dal 2014 la remunerazione forfettaria per il gestore patrimoniale è pari all' 1.1% p.a. sulla capitalizzazione media (c.d. «Modello all-in-fee»), senza costi fissi supplementari o componenti legate alla performance. L'indennizzo a favore del Consiglio di Amministrazione dal 2014 è composto da un elemento fisso.

8. Reporting del segmento

L'unico segmento operativo del Gruppo riflette la struttura di gestione interna ed è valutato su una base complessiva. I ricavi sono generati investendo in un portafoglio di aziende che operano nel settore della biotecnologia con l'obiettivo di aumentare il valore degli investimenti. I seguenti risultati corrispondono al singolo segmento operativo di investimento in aziende che operano nel settore delle biotecnologie.

Si riporta di seguito un'analisi per area geografica relativa agli utili prima delle imposte. Il risultato degli utili di attivi finanziari viene assegnato ad un paese secondo il domicilio dell'emittente.

Risultato prima delle imposte in CHF 1 000	01.01.–30.09.2022	01.01.–30.09.2021
Paesi Bassi	22 137	22 543
Regno Unito	20 099	(15 243)
Singapore	2 904	(6 250)
Svizzera	(7 510)	(26 513)
Curaçao	(29 796)	(41 621)
Canada	(57 014)	(57 601)
USA	(273 410)	265 839
	(322 590)	141 154

9. Utile per azione

	01.01.–30.09.2022	01.01.–30.09.2021
Totale «comprehensive income» per il periodo (in CHF 1 000)	(322 648)	141 097
Media ponderata delle azioni in circolazione	55 060 940	55 380 302
Risultato per azione in CHF	(5.86)	2.55
Risultato impiegato per il calcolo del risultato diluito per azione emessa (in CHF 1 000)	(322 648)	141 097
Numero unitario medio ponderato di azioni in circolazione post diluizione	55 060 940	55 380 302
Risultato diluito per azione in CHF	(5.86)	2.55

10. Pegni su titoli

Al 30 settembre 2022 azioni per un controvalore di CHF 3 025.0 milioni (31 dicembre 2021: CHF 3 641.1 milioni) servono come sicurezza per una linea di credito di CHF 700 milioni (31 dicembre 2021: CHF 700 milioni). Al 30 settembre 2022 il Gruppo aveva un credito fisso di CHF 303 milioni (31 dicembre 2021: CHF 355 milioni).

11. Operazioni con società collegate e la gestione patrimoniale

Informazioni dettagliate riguardanti il modello di remunerazione per il Consiglio di Amministrazione e per la gestione patrimoniale si trovano alla nota «7. Costi amministrativi».

12. Impegni, passività potenziali e altre operazioni fuori bilancio

Al 30 settembre 2022 e 31 dicembre 2021 il Gruppo non aveva impegni o altri tipi di operazioni fuori bilancio.

Le operazioni del Gruppo sono influenzate dalle modifiche delle legislazioni, dalle norme tributarie e dai regolamenti a fronte dei quali, dove ritenuto necessario, vengono stanziato apposite riserve. Il Consiglio di Amministrazione afferma che in data 30 settembre 2022 non esisteva alcun provvedimento in corso che potesse avere effetti rilevanti sulla posizione finanziaria del Gruppo (31 dicembre 2021: nessuno).

13. Azionisti importanti

Al 30 settembre 2022 e 31 dicembre 2021 il Consiglio di Amministrazione non è a conoscenza di alcun azionista che detenga più del 3% del capitale azionario.

14. Eventi successivi

Non si sono verificati eventi successivi al 30 settembre 2022 che possano avere un impatto sul resoconto intermedio abbreviato consolidato.

Rapporto sulla review del rendiconto finanziario intermedio abbreviato consolidato

Introduzione

Siamo stati incaricati di esaminare l'annesso rendiconto finanziario intermedio abbreviato consolidato (stato patrimoniale consolidato, conto economico consolidato, rapporto delle variazioni del patrimonio netto consolidato, rendiconto finanziario consolidato e note selezionate relative) di BB Biotech AG per il periodo finanziario chiuso al 30 settembre 2022.

Il Consiglio d'amministrazione è responsabile dell'allestimento del presente annesso rendiconto finanziario intermedio abbreviato consolidato in conformità al International Accounting Standard 34 Interim Financial Reporting e all'articolo 14 delle direttive sulla presentazione di un rendiconto della SIX Swiss Exchange. Il nostro compito consiste nell'emettere un rapporto su questo rendiconto finanziario intermedio abbreviato consolidato sulla base della nostra review.

Oggetto della review

La nostra review è stata effettuata in conformità allo Standard svizzero di revisione 910 «La verifica limitata (review) di chiusure contabili» ed al International Standard on Review Engagements 2410 «Review of interim financial information performed by the independent auditor of the entity». La review del rendiconto finanziario intermedio consiste essenzialmente nell'effettuare interrogazioni, primariamente delle persone responsabili per la contabilità, nello svolgimento di procedure analitiche e di ulteriori procedure specifiche. La review è sostanzialmente meno approfondita di una revisione ordinaria conforme agli Standard svizzeri di revisione ed agli International Standard on Auditing e non ci permette di ottenere lo stesso grado di sicurezza nell'identificare tutte le anomalie significative che normalmente potrebbero essere riscontrate con una revisione ordinaria. Di conseguenza non esprimiamo un giudizio di revisione.

Conclusione

Sulla base della nostra review non abbiamo rilevato fatti che ci possano fare ritenere che l'annesso rendiconto finanziario intermedio abbreviato consolidato non sia conforme, in tutti gli aspetti significativi, alle disposizioni del International Accounting Standard 34 «Interim Financial Reporting» e all'articolo 14 delle direttive sulla presentazione di un rendiconto della SIX Swiss Exchange.

Deloitte AG

Marcel Meyer
Perito revisore
Revisore responsabile

Alexander Kosovan
Perito revisore

Zurigo, 19 ottobre 2022

Deloitte AG, Pfingstweidstrasse 11, CH-8005 Zurigo
Phone: +41 (0)58 279 60 00, Fax: +41 (0)58 279 66 00, www.deloitte.ch

Profilo aziendale

Excellence in Biotech Investments

L'accesso diretto alle aziende di biotecnologia

BB Biotech investe su scala globale in aziende biotech caratterizzate da forti tassi di crescita e da un'elevata redditività ed è uno dei più grandi investitori del mondo in questo settore con circa 30 anni di esperienza. Le azioni di BB Biotech sono quotate sulle piazze borsistiche di SIX Swiss Exchange (Zurigo), Deutsche Börse (Francoforte) e Borsa Italiana (Milano). I suoi investimenti sono focalizzati sulle società quotate che stanno sviluppando e commercializzando nuovi farmaci un chiaro valore aggiunto sia per il paziente che per il sistema sanitario.

Il competente Consiglio di Amministrazione con esperienza pluriennale definisce la strategia di investimento e emana le direttive. La decisione d'investimento finale viene presa dal team di gestione di esperti della Bellevue Asset Management AG - basata su esteso e approfondito research.

Con un tasso di crescita annua stimato a due cifre, l'industria delle biotecnologie è oggi una delle più interessanti in assoluto. I maggiori motori di questa crescita sono costituiti dai cosiddetti «megatrend», quali le crescenti aspettative di vita e uno stile di vita occidentalizzato. Un simile scenario porta a un cospicuo aumento della spesa sanitaria, con la conseguente necessità di farmaci efficaci ed efficienti.

Strategia d'investimento


BB Biotech investe in aziende biotecnologiche attive nello sviluppo di farmaci innovativi, ovvero in un segmento di mercato caratterizzato da forti tassi di crescita. L'accento è posto su società i cui prodotti si rivolgono a un fabbisogno medico non soddisfatto e che dispongono quindi del potenziale per conseguire livelli di crescita di fatturato e utile decisamente superiori alla media.

Oltre a società redditizie a elevata capitalizzazione, l'asset allocation è imperniata in misura sempre maggiore su aziende promettenti del segmento small & mid cap.

Portafoglio diversificato con un focus sulle aziende biotecnologiche a piccola e media capitalizzazione

Il team d'investimento si concentra non solo su ambiti affermati come oncologia, malattie rare e indicazioni neurologiche bensì anche sulle tecnologie del futuro, destinate a offrire con buona probabilità approcci farmacologici innovativi a fronte di profili terapeutici e vantaggi economici estremamente promettenti. Rientrano in questo novero tecnologie come le piattaforme RNA o le terapie cellulari o geniche. Viene perseguito come obiettivo un rendimento complessivo del 15% p.a. su un orizzonte temporale di medio-lungo termine.

Le classi d'investimento su cui BB Biotech può operare comprendono allocazioni dirette in azioni di società quotate, partecipazioni in aziende private, obbligazioni societarie e opzioni. Alla luce delle considerazioni di liquidità e di rischio/rendimento, BB Biotech alloca il proprio capitale quasi esclusivamente in strumenti azionari. Almeno il 90% del valore delle partecipazioni è costituito da società quotate in borsa. BB Biotech detiene sempre più del 50% del patrimonio in partecipazioni. Le obbligazioni costituiscono un'alternativa soprattutto in situazioni di mercati azionari fortemente negativi. Le operazioni su opzioni vengono effettuate in modo opportunistico sulle azioni delle società in portafoglio, oppure vengono utilizzate per finalità di copertura valutaria.



Ci concentriamo sulle tecnologie del futuro.

Processo di due diligence in più fasi basato sull'analisi fondamentale bottom-up

La selezione delle partecipazioni avviene in base a un approfondito processo di due diligence su più livelli. Un nostro principio irremovibile è infatti quello di comprendere ogni aspetto delle società in portafoglio. Prima di effettuare un investimento, il team analizza in dettaglio i parametri finanziari e verifica fattori quali il rispettivo contesto concorrenziale, la pipeline di sviluppo, il portafoglio di brevetti e la percezione di prodotti e servizi da parte dei clienti finali.

Una notevole importanza viene attribuita anche a un contatto assiduo con il management delle società target degli investimenti. Siamo infatti convinti che risultati eccellenti possano essere conseguiti soltanto sotto la guida di una dirigenza altamente qualificata.

Il competente Consiglio di Amministrazione con esperienza pluriennale definisce la strategia di investimento e emana le direttive. La decisione d'investimento finale viene presa dal team di gestione di esperti della Bellevue Asset Management AG - basata su esteso e approfondito research.

Nella fattispecie, per ogni partecipazione il team allestisce un modello finanziario dettagliato che deve rappresentare in modo convincente il potenziale di raddoppio del valore in un arco temporale di quattro anni. A tale riguardo, il team non segue un benchmark predefinito, bensì fonda il proprio operato sulle proprie convinzioni. Il potenziale di performance si basa di norma su fattori quali forza innovativa, nuovi prodotti per la cura di gravi malattie e un management eccellente. Nell'ambito di un processo coerente e rigoroso di gestione del rischio viene costantemente verificata la validità degli argomenti d'investimento, attuando di conseguenza gli opportuni provvedimenti.



Non seguiamo un punto di riferimento, ma la nostra convinzione.

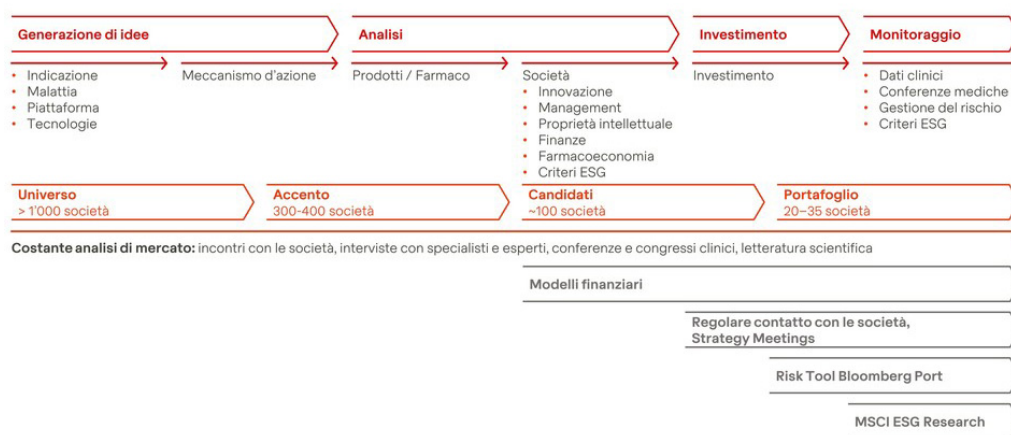
Portafoglio ad alta convinzione composto da un massimo di 35 posizioni

Il portafoglio di BB Biotech AG è costituito di norma da 20 fino a 35 aziende biotecnologiche, con un mix tra titoli affermati a elevata capitalizzazione e aziende a piccola e media capitalizzazione. Le singole posizioni sono ponderate in funzione del loro profilo di rischio/rendimento. Le partecipazioni minori comprendono aziende biotech innovative, dotate di pipeline con prodotti molto promettenti. Sotto il profilo geografico, il mercato statunitense si distingue per la sua forza innovativa particolarmente marcata, e tale circostanza trova ovviamente espressione nel portafoglio. Questa dinamica viene favorita tra l'altro da elementi quali solidi centri di ricerca, condizioni quadro normative favorevoli all'industria e molteplici possibilità di finanziamento.

Ai nuovi investimenti in società a piccola e media capitalizzazione viene attribuita una ponderazione compresa tra lo 0.5% fino a un massimo del 4%, in modo da tenere in debita considerazione non solo il potenziale di rendimento ma anche il rischio di sviluppo. Come società di partecipazioni, BB Biotech dispone della flessibilità tecnico-finanziaria per accrescere nettamente la ponderazione in portafoglio a seguito di un incremento di valore sull'arco dell'orizzonte temporale. A seguito di sviluppi operativi favorevoli, quali studi di Fase III positivi, autorizzazioni sul versante normativo, una commercializzazione di successo del prodotto e il raggiungimento di utili cospicui e sostenibili, nel tempo queste partecipazioni possono infatti svilupparsi in top holding. Le posizioni e i rispettivi parametri di valutazione e di potenziale di crescita sono analizzati in via continuativa ed eventualmente ridotti di conseguenza.

Processo d'investimento

Nel processo di selezione delle partecipazioni, BB Biotech attribuisce un'importanza fondamentale alla pluriennale esperienza dei membri del Consiglio di Amministrazione, nonché all'analisi fondamentale condotta dall'esperto team di gestione del Bellevue Asset Management AG, avvalendosi della consulenza di un vasto network di medici e specialisti per i rispettivi comparti.



Fonte: Bellevue Asset Management

Utilizzando un processo a più fasi, l'universo di circa 1000 aziende viene sistematicamente analizzato e valutato. Un modello finanziario dettagliato viene creato per ogni investimento, che deve dimostrare in modo convincente il potenziale di raddoppiare il valore in un periodo di quattro anni. Questo potenziale di raddoppio del valore si basa sulla forza innovativa, su nuovi prodotti per malattie gravi e su una gestione eccellente. Inoltre, ogni investimento è sistematicamente esaminato per i rischi di sostenibilità e le violazioni dei diritti umani fondamentali. Bellevue Asset Management AG è uno dei firmatari dei Principi per l'investimento responsabile delle Nazioni Unite (UN Principles for Responsible Investment). Oltre ad adottare rigorosi criteri di esclusione (come gravi controversie che violano le norme universali in materia di ambiente, diritti umani o buona corporate governance), i fattori ambientali, sociali e di governance sono inclusi nell'analisi fondamentale di ogni società attraverso un processo di integrazione ESG in cui le opportunità o i rischi finanziari associati sono valutati in relazione alla performance futura attesa dei mercati azionari. Il team di gestione degli investimenti punta a intrattenere un dialogo attivo e costruttivo con il management o con altri stakeholder rilevanti delle aziende in portafoglio per quanto concerne gli aspetti ambientali, sociali e di governance – e attraverso il voto per procura ci avvaliamo attivamente dei nostri diritti di voto in occasione delle assemblee generali.

Tutti gli investimenti di BB Biotech AG sono conformi all'Obiettivo numero 3 di sviluppo sostenibile delle Nazioni Unite «Salute e benessere. Assicurare la salute e il benessere per tutti e per tutte le età». Gli investimenti di BB Biotech AG forniscono alle aziende il capitale necessario affinché lo sviluppo di nuovi farmaci garantisca e migliori una vita sana e una condizione di benessere. Le terapie incentrate su importanti esigenze mediche non

soddisfatte, come quelle dei pazienti affetti da malattie rare, cancro, patologie neurologiche, malattie croniche cardiovascolari e metaboliche ecc., costituiscono criteri fondamentali per la selezione degli investimenti.

Sostenibilità a livello di portafoglio

Il nostro processo di investimento implementa pienamente le linee guida formali di investimento ESG di Bellevue Asset Management AG, pertanto tutti gli investimenti di BB Biotech vengono sottoposti a revisioni sistematiche per quanto concerne i rischi di sostenibilità e le violazioni dei diritti umani fondamentali (secondo quanto definito, ad esempio, dai principi del Global Compact delle Nazioni Unite). Oltre ad applicare rigorosi criteri di esclusione – come gravi controversie che violano le norme universali in materia di ambiente, diritti umani o buona governance aziendale – i fattori ambientali, sociali e di governance sono integrati nell'analisi fondamentale di ogni azienda attraverso un processo di integrazione ESG in cui i rischi o le opportunità finanziarie associati sono valutati rispetto al futuro andamento dei prezzi. I rating ESG elaborati dal principale fornitore globale di valutazioni ESG (MSCI ESG Research) sono citati come riferimento in questo processo, mantenendo al contempo una necessaria prudenza e, in alcuni casi, mettendo in discussione il punteggio ESG.



Prima di una decisione d'investimento positiva, vengono allacciati intensi contatti con il management della società in questione, in quanto siamo fermamente convinti che una performance all'insegna dell'eccellenza possa essere conseguita soltanto con un solido track record e un forte impegno del management. Dopo l'inserimento nel portafoglio di BB Biotech, viene comunque coltivato e intensificato un approfondito contatto personale con gli organi dirigenti delle società partecipate.

Grazie a un'analisi così approfondita delle aziende in portafoglio, BB Biotech è in grado di sfruttare puntualmente tutte le opzioni strategiche, come ad esempio la vendita tempestiva di una partecipazione in caso di significativo peggioramento della situazione dal punto di vista dei fondamentali.

Consiglio di Amministrazione

Il rinomato Consiglio di Amministrazione di BB Biotech AG vanta una pluriennale esperienza industriale e scientifica.



Presidente

Dr. Erich Hunziker

Membro del CdA dal 2011, Presidente dal 2013. Dal 2001 al 2010 è stato presso Roche in funzione di responsabile finanziario e membro del Corporate Executive Committee. Dal 1983 al 2001 ha assunto varie posizioni dirigenziali in Corange, Boehringer Mannheim e infine presso il gruppo Diethelm-Keller. È titolare di un dottorato in scienze ingegneristiche presso il Politecnico federale di Zurigo. Il Dr. Hunziker è Presidente del Consiglio di Amministrazione di Light Chain Biosciences (NovImmune SA), Entsia International AG e delle seguenti società consociate discoveric (tutte sotto controllo comune): discoveric ag, discoveric bio alpha ag, discoveric bio beta ag, discoveric bio gamma ag, discoveric marina ag e discoveric marketplace ag. È membro del Consiglio di Amministrazione di LamKap Bio alpha AG, LamKap Bio beta AG e LamKap Bio gamma AG. È inoltre membro del consiglio di fondazione della Fondazione dell'Istituto Svizzero di studi d'arte.

Vicepresidente**Dr. Clive Meanwell**

Il Dr. Clive Meanwell è Vicepresidente e dal 2004 membro del Consiglio di Amministrazione di BB Biotech AG. È fondatore e Presidente esecutivo di Population Health Partners LLC, una società d'investimento, nonché CEO di Population Health Investment Corporation, una società di acquisizione a scopo speciale (SPACE). Il Dr. Meanwell è Presidente del Consiglio di Amministrazione di Population Health Partners LLC. Inoltre è anche membro del Consiglio di Amministrazione di Population Health Investment Corporation, EQRx Inc., Fractyl Health Inc., Comanche Biopharma e Saama Technologies, Inc. Dr. Meanwell ha fondato The Medicines Company nel 1996 e da allora fino al gennaio 2020 è stato membro del CdA e ha ricoperto una serie di posizioni di leadership tra cui Presidente, Presidente esecutivo, CEO e CIO. Dal 1995 al 1996 è stato partner fondatore e managing director di MPM Capital L.P. In precedenza, ha ricoperto varie posizioni presso Hoffmann-La Roche a Basilea e a Palo Alto (USA). Ha svolto un dottorato (MD/PhD) presso l'Università di Birmingham (Regno Unito), dove in seguito è stato anche docente di oncologia.



**Membro**

Laura Hamill

Laura Hamill apporta oltre 30 anni di esperienza nel settore biofarmaceutico. Nella sua ultima posizione ricoperta è stata Vicepresidente esecutivo per le operazioni commerciali mondiali presso Gilead Sciences. Prima di approdare in Gilead aveva ricoperto presso Amgen una serie di posizioni esecutive di vertice negli Stati Uniti e a livello internazionale per quasi 20 anni. Attualmente è membro dei Consigli di Amministrazione di AnaptysBio, Y-mAbs Therapeutics, Pardes Biosciences e Unchained Labs. La signora Hamill ha avviato la propria carriera presso Hoffmann-La Roche in posizioni di vendita e gestione del marchio sull'arco di un periodo di otto anni. Laura Hamill è titolare di una laurea in gestione aziendale conseguita presso l'Università dell'Arizona.

Membro

Dr. Pearl Huang

La Dr.ssa Huang è titolare di una laurea in life sciences presso il MIT di Boston e ha conseguito un dottorato in biologia molecolare presso la Princeton University. Ha lavorato per oltre 30 anni nel settore farmaceutico e in quello delle biotecnologie e ad oggi ha contribuito allo sviluppo di otto farmaci utilizzati dai pazienti su base quotidiana. La Dr.ssa Huang è stata nominata CEO di Dunad Therapeutics nel giugno 2022. In precedenza è stata CEO di Cygnal Therapeutics, (Boston, USA). È inoltre membro dei Consigli di Amministrazione di Waters Corporation, KSQ Therapeutics e un membro della MIT Corporation.



**Membro**

Prof. Dr. Mads Krogsgaard Thomsen

Dr. Mads Krogsgaard Thomsen fa parte del Consiglio di Amministrazione di BB Biotech dal 2020. Nel 2021 è diventato CEO della Fondazione Novo Nordisk. In precedenza è stato con Novo Nordisk dove ha ricoperto le posizioni di Executive Vice President, Head of R&D e Chief Science Officer. Il Prof. Thomsen ha diretto i programmi del Consiglio di ricerca danese nel campo dell'endocrinologia ed è stato Presidente dell'Accademia nazionale delle scienze tecniche della Danimarca. Fino a 2019 è stato Presidente del Comitato direttivo dell'Università di Copenaghen.

Membro

Dr. Thomas von Planta

Il Dr. Thomas von Planta è stato eletto nel CdA di BB Biotech AG nel marzo 2019. Il Dr. Thomas von Planta dal 2006 è proprietario della società CorFinAd AG - Corporate Finance Advisory (consulenza per transazioni M&A e finanziamenti dei mercati dei capitali). È stato presidente del Consiglio di Amministrazione del Gruppo Bellevue da marzo 2015 a marzo 2019. Dal 2002 al 2006 è stato responsabile a.i. dell'Investment Banking/Corporate Finance e membro del Consiglio di Amministrazione allargato. Dal 1992 al 2002 ha lavorato per Goldman Sachs, più recentemente nell'Equity Capital Markets Group & Investment Banking Division a Londra. Si è laureato in legge presso le Università di Basilea e Ginevra (Dr. iur.) ed è anche avvocato. Il Dr. von Planta è presidente del Consiglio di Amministrazione di Bâloise Holding AG e membro del comitato consultivo della Harald Quandt Industriebeteiligungen GmbH.



Investment Manager

Bellevue Asset Management AG

Il gestore degli investimenti di BB Biotech AG è Bellevue Asset Management AG, un'azienda assoggettata alla sorveglianza dell'Autorità di vigilanza sui mercati finanziari FINMA e dotata di un'autorizzazione ufficiale come gestore di patrimoni collettivi. Bellevue Asset Management AG è interamente di proprietà di Bellevue Group AG, una boutique finanziaria svizzera indipendente quotata alla borsa SIX Swiss Exchange. Bellevue Asset Management eroga servizi di gestione patrimoniale in relazione con l'attività d'investimento e l'amministrazione di BB Biotech AG. In tale novero rientrano sostanzialmente le seguenti prestazioni:

- Portfolio management
- Investor Relations
- Marketing & Communications
- Finance
- Amministrazione

Il team di gestione degli investimenti

Un team di eccellenti specialisti nel campo delle biotecnologie di Bellevue Asset Management AG, dotato di un eccellente track record, gestisce un portafoglio mirato di investimenti nelle aziende biotech più promettenti. Il know-how accademico, l'esperienza pluriennale e la stretta collaborazione nonché l'interesse per tutti gli aspetti di medicina, biochimica ed economia consentono uno stimolante scambio di idee a livello interdisciplinare sia all'interno del team e del Consiglio di amministrazione, sia anche con stakeholder esterni come medici e analisti.



Head Investment Management Team

Dr. Daniel Koller

Il Dr. Daniel Koller è attivo presso Bellevue Asset Management dal 2004 in veste di portfolio manager e dal 2010 ricopre la funzione di Head Investment Management Team di BB Biotech AG. Dal 2001 al 2004 ha lavorato come Investment manager presso equity4life Asset Management AG e nel biennio 2000–2001 è stato analista azionario presso UBS Warburg. Ha conseguito una laurea in biochimica presso il Politecnico federale (ETH) di Zurigo e un dottorato in biotecnologia sempre presso l'ETH e in collaborazione con Cytos Biotechnology AG, Zurigo.

Portfolio Manager

Felicia Flanigan

Felicia Flanigan è attiva presso Bellevue Asset Management dal 2004 in veste di portfolio manager. Nel periodo 1999–2004 è stata analista azionaria per il comparto biotech presso Adams, Harkness & Hill e dal 1991 al 1999 ha ricoperto la stessa funzione presso SG Cowen. È titolare di un MBA presso la Suffolk University di Boston e ha conseguito una laurea in scienze della comunicazione presso il Boston College.

**Portfolio Manager**

Dallas Webb

Dallas Webb è attivo presso Bellevue Asset Management dal 2006 in veste di portfolio manager. Nel periodo 2004–2006 è stato Senior Vice President e analista azionario presso Stanford Group Company, e dal 2003 al 2004 ha ricoperto la stessa funzione presso Sterling Financial Investment Group. In precedenza aveva lavorato come analista azionario presso Adams, Harkness & Hill. È titolare di un MBA della Texas Christian University di Fort Worth e di un Bachelor of Science in microbiologia e zoologia della Louisiana State University.

Portfolio Manager**Dr. Christian Koch**

Dr. Christian Koch è attivo dal 2014 presso Bellevue Asset Management in veste di portfolio manager. Nel biennio 2013–14 è stato analista azionario sell-side per i comparti pharma e biotech presso Bank am Bellevue a Küsnacht e dal 2010 al 2013 è stato Research associate presso l'Istituto farmaceutico del Politecnico federale (ETH) di Zurigo. Ha conseguito un dottorato in chemioinformatica e computational drug design presso il Politecnico federale di Zurigo ed è titolare di un master in bioinformatica presso la Goethe-Universität di Francoforte sul Meno.

**Portfolio Manager****Dr. Stephen Taubenfeld**

Il Dr. Stephen Taubenfeld è attivo dal 2013 presso Bellevue Asset Management in veste di portfolio manager. Nel periodo 2009–2013 ha lavorato come senior analyst presso Iguana Healthcare Partners, di cui è stato anche co-fondatore. Dal 2008 al 2009 è stato consulente presso Merlin BioMed Group e dal 2004 al 2008 è stato collaboratore scientifico MD/PhD in neuroscienze presso il Mount Sinai Hospital, New York. È titolare di una laurea (MD) e di un dottorato (PhD) in neuroscienze, conseguiti presso la facoltà di medicina della Brown University.

Portfolio Manager

Dr. Maurizio Bernasconi

Dr. Maurizio Bernasconi è attivo dal 2017 presso Bellevue Asset Management in veste di portfolio manager. Nel 2014 è entrato in Bank am Bellevue come analista finanziario per i comparti pharma e biotech. In precedenza ha lavorato come chimico presso SIGA Manufacturing, Ruswil, e nel periodo 2009–2013 ha conseguito un dottorato in chimica organica presso l'Università di Basilea. È altresì titolare di un bachelor e di un master in chimica presso il Politecnico federale (ETH) di Zurigo di un dottorato (PhD) presso l'Università di Basilea così come un MBA in International Healthcare Management presso la Frankfurt School of Finance.

**Portfolio Manager**

Dr. Samuel Croset

Dr. Samuel Croset è entrato in Bellevue Asset Management in veste di portfolio manager e Digital Transformation Lead nel 2020. In precedenza ha lavorato per Roivant Sciences dal 2018 al 2020 come data scientist a supporto delle decisioni di investimento in progetti farmaceutici, oltre a guidare un team focalizzato sull'analisi dei dati del mondo reale. In precedenza, ha iniziato la sua carriera professionale in Roche come data scientist nel dipartimento di ricerca (2014–2018). Samuel ha conseguito un dottorato di ricerca in Bioinformatica presso l'Università di Cambridge, è titolare di un master Bioinformatica e in Biochimica presso l'Università di Ginevra.

Informazioni agli azionisti

Il valore intrinseco dei titoli della società viene pubblicato ogni giorno tramite i più importanti servizi di informazioni borsistiche e sul sito web www.bbbiotech.com. La composizione del portafoglio viene resa nota almeno ogni tre mesi nell'ambito dei rapporti trimestrali.

Quotazione e struttura azionaria 30 settembre 2022

Fondazione:	9 novembre 1993 con sede a Sciaffusa, Svizzera
Prezzo di emissione rettificato del 15.11.1993:	CHF 4.75
Quotazione:	27 dicembre 1993 in Svizzera, 10 dicembre 1997 in Germania, 19 ottobre 2000 in Italia
Struttura azionaria:	CHF 11.08 mio nominale, 55 400 000 di azioni nominative con un valore nominale di CHF 0.20 cadauna
Azionisti, flottante:	Investitori istituzionali e azionisti privati, 100.0% flottante
Numero valori Svizzera:	3 838 999
Numero valori in Germania e in Italia:	A0NFN3
ISIN:	CH0038389992

Corso e pubblicazioni

Corso e pubblicazioni						
Valore intrinseco:	in CHF	– Datastream: S:BINA		in EUR	– Datastream: D:BBNA	
					– Reuters: BABB	
		– Telekurs: BIO resp. 85, BB1				
		– (Investdata)				
		– Finanz & Wirtschaft (CH)				
Corso:	in CHF (SIX)	– Bloomberg: BION SW Equity		in EUR	– Bloomberg: BBZA GY Equity	
		– Datastream: S:BIO		(Xetra)	– Datastream: D:BBZ	
		– Reuters: BION.S			– Reuters: BION.DE	
		– Telekurs: BIO		In EUR	– Bloomberg: BB IM Equity	
		– Finanz & Wirtschaft (CH)		(STAR)	– Datastream: I:BBB	
		– Neue Zürcher Zeitung (CH)			– Reuters: BB.MI	

Facts & figures

BB Biotech

Facts & Figures	
Fondazione	9 novembre 1993, Sciaffusa, Svizzera
Prezzo d'emissione rettificata del 15.11.1993	4.75
Quotazioni	Svizzera: 27 dicembre 1993 Germania: 10 dicembre 1997 Italia: 19 ottobre 2000
Struttura azionaria	CHF 11.08 mio nominale, 55 400 000 di azioni nominative con un valore nominale di CHF 0.20 cadauna
Azionisiti, flottante al 30.09.2022	Investitori istituzionali e azionisti privati 100% free float
Numero valori Svizzera	3 838 999
Numero valori Germania e Italia	A0NFN3
ISIN	CH0038389992
Ticker Bloomberg	Svizzera: BION SW Germania: BBZA GY Italia: BB IM
Ticker Reuters	Svizzera: BION.S Germania: BION.DE Italia: BIO.MI
Tipo di fondo	Società d'investimento / azione
Stile d'investimento	Long only, long term
Appartenenza indici	Star Index, SPI Index
Benchmark	Nasdaq Biotech Index (NBI) TR
Management fee	All-in-fee: 1.1% p.a.

Copertura degli analisti

Istituto	Analista
Baader Helvea	Leonildo Delgado
Edison	Sarah Godfrey, Mel Jenner
Intesa Sanpaolo	Bruno Permutti
Kepler Cheuvreux	Arsene Guekam
Marten & Co	Matthew Read
Oddo BHF	Oussame Denguir
Pareto Securities	Dennis Berzhanin
Peel Hunt	Anthony Leatham
SEB	Carsten Lonborg Madsen

Calendario eventi societari

Portfolio al 31 dicembre 2022	20 gennaio 2023, 7.00 TEC
Rapporto annuale 2022	17 febbraio 2023, 7.00 TEC
Assemblea generale 2023	23 marzo 2023, 15.00 TEC

Il rapporto intermedio di BB Biotech è pubblicato in lingua inglese e in traduzione tedesca e italiana. La versione in lingua inglese è vincolante.

Contatto

Investor Relations



Dr. Silvia Siegfried-Schanz

Telefono +41 44 267 72 66

E-Mail ssc@bellevue.ch

Claude Mikkelsen

Telefono +44 755 704 85 77

E-Mail cmi@bellevue.ch



Maria-Grazia Alderuccio

Telefono +41 44 267 67 14

E-Mail mga@bellevue.ch



BB Biotech AG

Schwertstrasse 6
CH-8200 Schaffhausen
E-Mail info@bbbiotech.com
www.bbbiotech.com


Bellevue Asset Management AG

Seestrasse 16/Postfach
CH-8700 Küsnacht
Phone +41 44 267 67 00
E-Mail info@bellevue.ch
www.bellevue.ch

BB Biotech Newsletter

Vuoi ricevere regolarmente informazioni su BB Biotech in futuro? Registrati qui per la nostra newsletter.





BB Biotech AG

Schwertstrasse 6 | CH-8200 Schaffhausen